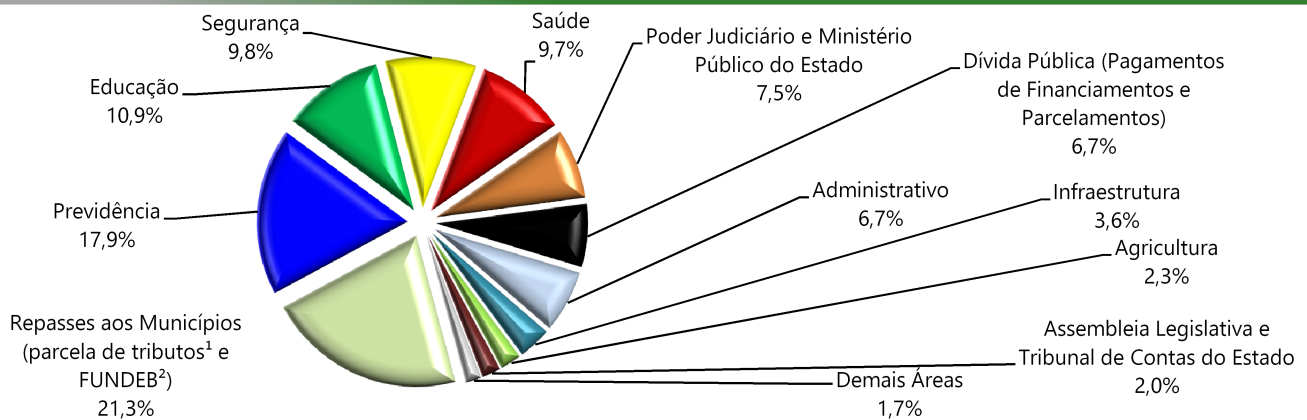
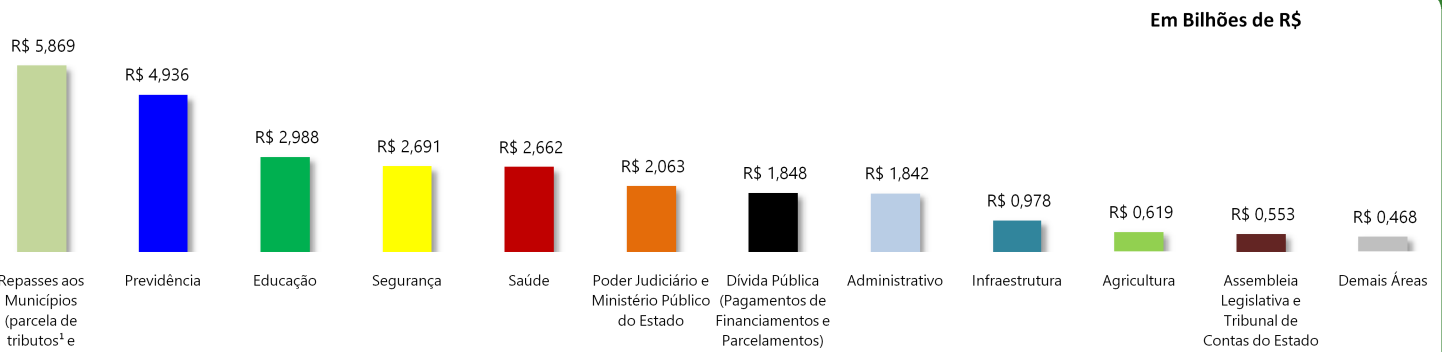


Despesas Realizadas por Área de Governo - Ano 2015



Detalhamento das Despesas

	Em Bilhões de R\$		Despesa Per Capita
	Valor	(%)	
Repasses aos Municípios (parcela de tributos¹ e FUNDEB²)	R\$ 5,869	21,3%	R\$ 860,61
Previdência	R\$ 4,936	17,9%	R\$ 723,80
Educação	R\$ 2,988	10,9%	R\$ 438,21
Segurança	R\$ 2,691	9,8%	R\$ 394,67
Saúde	R\$ 2,662	9,7%	R\$ 390,32
Poder Judiciário e Ministério Público do Estado	R\$ 2,063	7,5%	R\$ 302,58
Dívida Pública (Pagamentos de Financiamentos e Parcelamentos)	R\$ 1,848	6,7%	R\$ 271,01
Administrativo	R\$ 1,842	6,7%	R\$ 270,06
Infraestrutura	R\$ 0,978	3,6%	R\$ 143,44
Agricultura	R\$ 0,619	2,3%	R\$ 90,84
Assembleia Legislativa e Tribunal de Contas do Estado	R\$ 0,553	2,0%	R\$ 81,15
Demais Áreas	R\$ 0,468	1,7%	R\$ 68,60
TOTAL	R\$ 27,517	100,0%	R\$ 4.035,29
População	6.819.190		

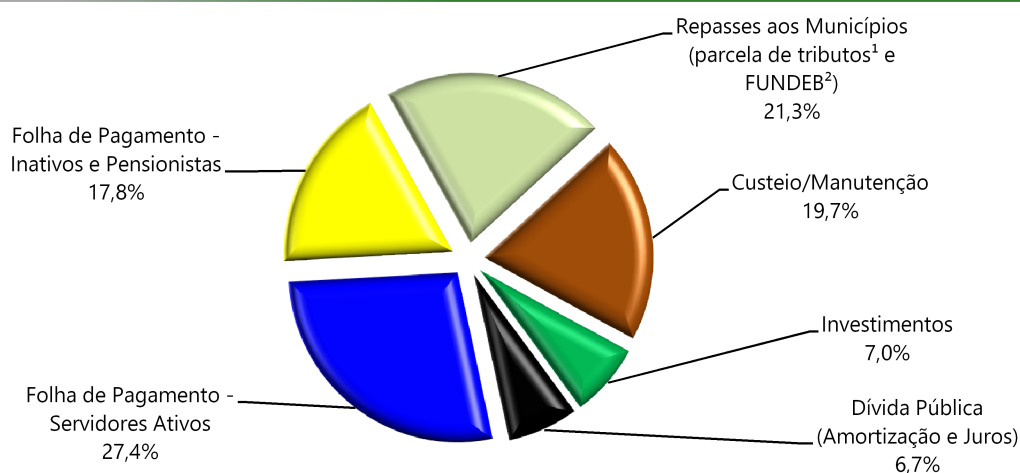
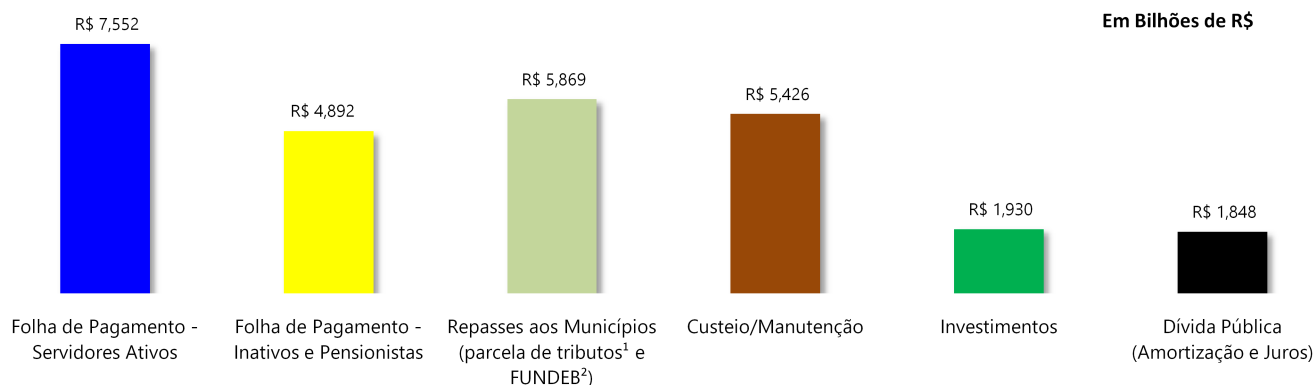
Fontes: Relatório Resumido da Execução Orçamentária - RREO. Despesas Empenhadas. Excluídas despesas entre órgãos do governo do Estado (intraorçamentárias). Balanço Orçamentário e Despesas por Função de Governo. Secretaria do Tesouro Nacional - STN. Disponível em (https://siconfi.tesouro.gov.br/siconfi/pages/public/consulta_finbra/finbra_list.jsf)

Instituto Brasileiro de Geografia e Estatística - IBGE - População Estimada em jul/2015. Disponível em: (http://www.ibge.gov.br/home/estatistica/populacao/estimativa2015/estimativa_dou.shtml)

1 - Repasses aos Municípios (parcela de tributos): parte dos tributos arrecadados pelo Governo do Estado que pertencem aos Municípios de Santa Catarina (ICMS e IPVA, Parcelas da CIDE e do IPI-Exportação). Repassados pelo Governo do Estado em 2015 R\$ 4,977 bilhões. Valores Contabilizados como Deduções da Receita Arrecadada.

2 - Repasse do Fundo de Desenvolvimento da Educação Básica - FUNDEB aos Municípios: parcela de tributos arrecadados pelo Governo do Estado é repassada para formação do FUNDEB (20% da arrecadação de ICMS, IPVA, ITCMD, Cota parte do FPE, IPI-Exportação e Lei Complementar nº 87/96). FUNDEB é formado em cada Estado pelos valores repassados pelos Governos Estadual e Municipais. Tais valores são redistribuídos ao Governo do Estado e aos Municípios de forma proporcional ao número de alunos matriculados nas respectivas redes de ensino Estadual e municipais. Em 2015 o Governo do Estado repassou para formar o FUNDEB Santa Catarina R\$ 2,854 bilhões e recebeu R\$ 1,963 bilhões. Assim, R\$ 891 milhões corresponde aos valores de contribuição ao FUNDEB do Governo do Estado que foram redistribuídos aos municípios de SC. Repasse para formação do FUNDEB contabilizado como Dedução da Receita Arrecadada.

Despesas Realizadas - Ano 2015



Detalhamento das Despesas	Em Bilhões de R\$		Em Reais R\$
	Valor	(%)	Despesa Per Capita
Folha de Pagamento - Servidores Ativos	R\$ 7,552	27,4%	R\$ 1.107,51
Folha de Pagamento - Inativos e Pensionistas	R\$ 4,892	17,8%	R\$ 717,41
Repasses aos Municípios (parcela de tributos¹ e FUNDEB²)	R\$ 5,869	21,3%	R\$ 860,61
Custeio/Manutenção	R\$ 5,426	19,7%	R\$ 795,72
Investimentos	R\$ 1,930	7,0%	R\$ 283,02
Dívida Pública (Amortização e Juros)	R\$ 1,848	6,7%	R\$ 271,01
TOTAL	R\$ 27,517	100,0%	R\$ 4.035,29
População	6.819.190		

Fontes: Relatório Resumido da Execução Orçamentária - RREO. Despesas Empenhadas. Excluídas despesas entre órgãos do governo do Estado (intraorçamentárias). Balanço Orçamentário e Despesas por Função de Governo. Secretaria do Tesouro Nacional - STN. Disponível em (https://siconfi.tesouro.gov.br/siconfi/pages/public/consulta_finbra/finbra_list.jsf)

Instituto Brasileiro de Geografia e Estatística - IBGE - População Estimada em jul/2015. Disponível em: (http://www.ibge.gov.br/home/estatistica/populacao/estimativa2015/estimativa_dou.shtml)

1 - Repasses aos Municípios (parcela de tributos): parte dos tributos arrecadados pelo Governo do Estado que pertencem aos Municípios de Santa Catarina (ICMS e IPVA, Parcelas da CIDE e do IPI-Exportação). Repassados pelo Governo do Estado em 2015 R\$ 4,977 bilhões. Valores Contabilizados como Deduções da Receita Arrecadada.

2 - Repasse do Fundo de Desenvolvimento da Educação Básica - FUNDEB aos Municípios: parcela de tributos arrecadados pelo Governo do Estado é repassada para formação do FUNDEB (20% da arrecadação de ICMS, IPVA, ITCMD, Cota parte do FPE, IPI-Exportação e Lei Complementar nº 87/96). FUNDEB é formado em cada Estado pelos valores repassados pelos Governos Estadual e Municipais. Tais valores são redistribuídos ao Governo do Estado e aos Municípios de forma proporcional ao número de alunos matriculados nas respectivas redes de ensino Estadual e municipais. Em 2015 o Governo do Estado repassou para formar o FUNDEB Santa Catarina R\$ 2,854 bilhões e recebeu R\$ 1,963 bilhões. Assim, R\$ 891 milhões corresponde aos valores de contribuição ao FUNDEB do Governo do Estado que foram redistribuídos aos municípios de SC. Repasse para formação do FUNDEB contabilizado como Dedução da Receita Arrecadada.



Contabilizando para o Cidadão

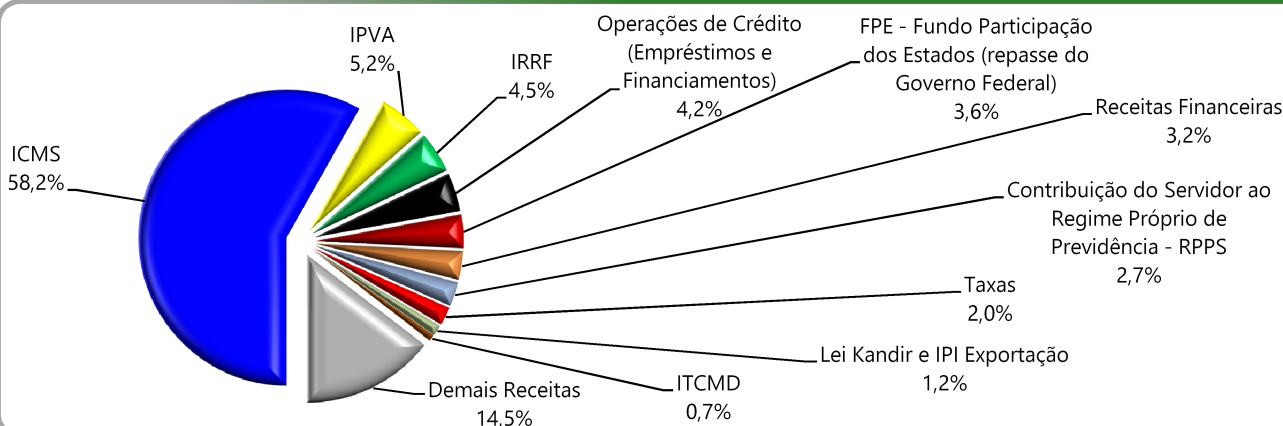
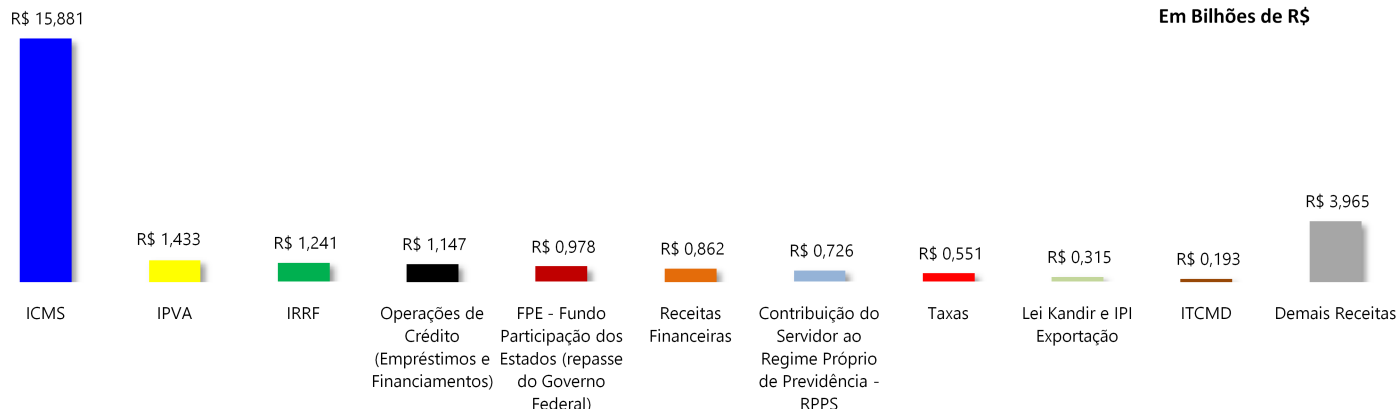
Entendendo as Finanças Públicas

CRCSC

Governo do Estado de Santa Catarina - Resumo das Finanças

CONSELHO REGIONAL DE CONTABILIDADE DE SANTA CATARINA

Receitas Arrecadadas - Ano 2015



Detalhamento das Receitas

	Em Bilhões de R\$		Em Reais R\$
	Arrecadação Total		Arrecadação Per Capita
	Valor	(%)	
ICMS	R\$ 15,881	58,2%	R\$ 2.328,93
IPVA	R\$ 1,433	5,2%	R\$ 210,10
IRRF	R\$ 1,241	4,5%	R\$ 182,04
Operações de Crédito (Empréstimos e Financiamentos)	R\$ 1,147	4,2%	R\$ 168,19
FPE - Fundo Participação dos Estados (repasso do Governo Federal)	R\$ 0,978	3,6%	R\$ 143,35
Receitas Financeiras	R\$ 0,862	3,2%	R\$ 126,37
Contribuição do Servidor ao Regime Próprio de Previdência - RPPS	R\$ 0,726	2,7%	R\$ 106,48
Taxas	R\$ 0,551	2,0%	R\$ 80,85
Lei Kandir e IPI Exportação	R\$ 0,315	1,2%	R\$ 46,16
ITCMD	R\$ 0,193	0,7%	R\$ 28,27
Demais Receitas	R\$ 3,965	14,5%	R\$ 581,45
TOTAL	R\$ 27,292	100,0%	R\$ 4.002,20
População	6.819.190		

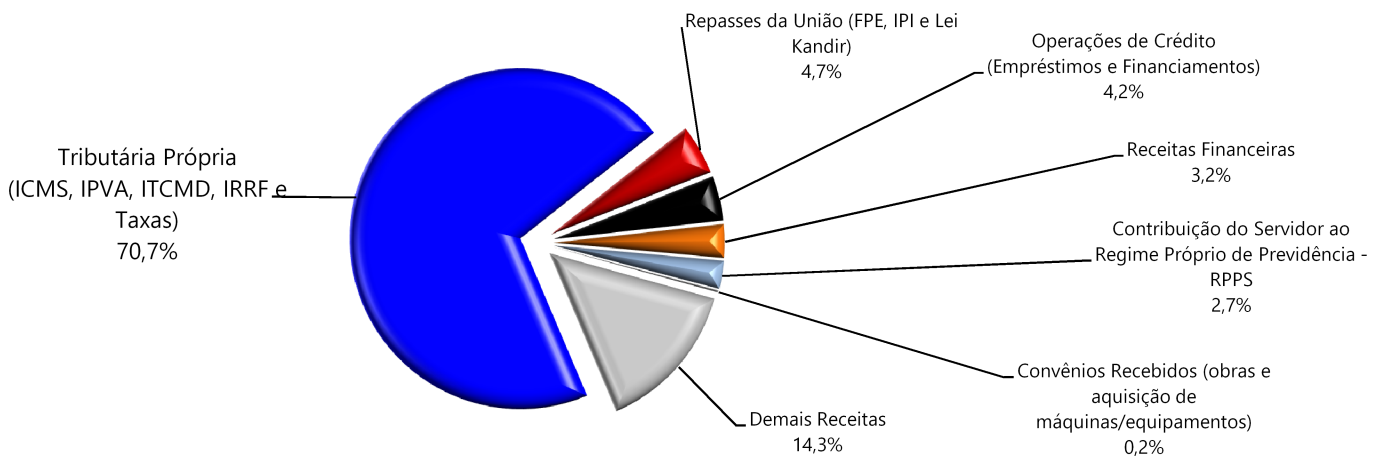
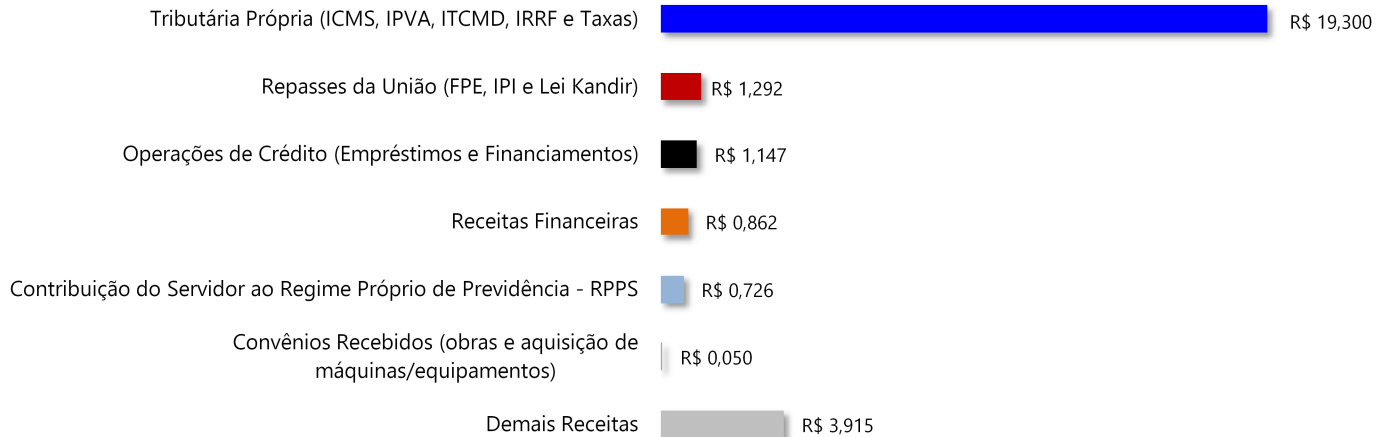
Fontes: Relatório Resumido da Execução Orçamentária - RREO. Balanço Orçamentário e Receita Corrente Líquida. Receitas Arrecadadas. Excluídas receitas entre órgãos do governo do Estado (intraorçamentárias). Secretaria do Tesouro Nacional - STN. Disponível em (https://siconfi.tesouro.gov.br/siconfi/pages/public/consulta_finbra/finbra_list.jsf)

Instituto Brasileiro de Geografia e Estatística - IBGE - População Estimada em jul/2015. Disponível em: (http://www.ibge.gov.br/home/estatistica/populacao/estimativa2015/estimativa_dou.shtml)

FUNDEB: neste demonstrativo foram excluídas as receitas recebidas do FUNDEB, pois na sistemática de formação do fundo e redistribuição dos valores para Estado e Municípios, o Governo do Estado recebe valor inferior à contribuição para formação do FUNDEB. Em 2015 o Governo do Estado repassou para formar o FUNDEB Santa Catarina R\$ 2,854 bilhões e recebeu R\$ 1,963 bilhões. Assim, R\$ 891 milhões corresponde aos valores de contribuição do Governo do Estado ao FUNDEB que foram redistribuídos aos municípios de SC. Funcionamento do Fundo de Desenvolvimento da Educação Básica - FUNDEB: parcela de tributos arrecadados pelo Governo do Estado (20% da arrecadação de ICMS, IPVA, ITCMD, Cota parte do FPE, IPI-Exportação e Lei Complementar nº 87/96) e Municípios (20% da Cota parte do FPM, Cota parte do ITR Municipal e Lei Complementar nº 87/96) é repassada para formação do FUNDEB. Tais valores são redistribuídos ao Governo do Estado e aos Municípios de forma proporcional ao número de alunos matriculados nas respectivas redes de ensino Estadual e municipais. Repasse para formação do FUNDEB contabilizado como Dedução da Receita Arrecadada.

Principais Fontes de Arrecadação - Ano 2015

Em Bilhões de R\$



Detalhamento das Receitas

Em Bilhões de R\$

Em Reais R\$

	Arrecadação Total		Arrecadação Per Capita
	Valor	(%)	
Tributária Própria (ICMS, IPVA, ITCMD, IRRF e Taxas)	R\$ 19,300	70,7%	R\$ 2.830,19
Repasses da União (FPE, IPI e Lei Kandir)	R\$ 1,292	4,7%	R\$ 189,51
Operações de Crédito (Empréstimos e Financiamentos)	R\$ 1,147	4,2%	R\$ 168,19
Receitas Financeiras	R\$ 0,862	3,2%	R\$ 126,37
Contribuição do Servidor ao Regime Próprio de Previdência - RPPS	R\$ 0,726	2,7%	R\$ 106,48
Convênios Recebidos (obras e aquisição de máquinas/equipamentos)	R\$ 0,050	0,2%	R\$ 7,27
Demais Receitas	R\$ 3,915	14,3%	R\$ 574,18
TOTAL	R\$ 27,292	100,0%	R\$ 4.002,20
População	6.819.190		

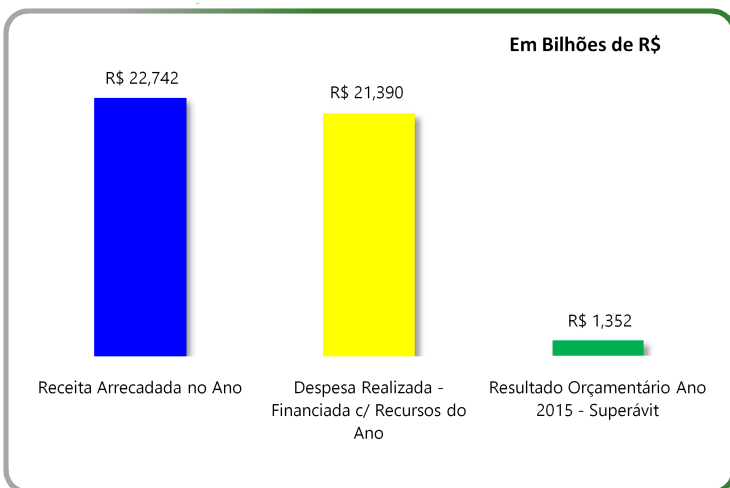
Fontes: Relatório Resumido da Execução Orçamentária - RREO. Balanço Orçamentário e Receita Corrente Líquida. Receitas Arrecadadas. Excluídas receitas entre órgãos do governo do Estado (intraorçamentárias). Secretaria do Tesouro Nacional - STN. Disponível em (https://siconfi.tesouro.gov.br/siconfi/pages/public/consulta_finbra/finbra_list.jsf)

Instituto Brasileiro de Geografia e Estatística - IBGE - População Estimada em jul/2015. Disponível em:

(http://www.ibge.gov.br/home/estatistica/populacao/estimativa2015/estimativa_dou.shtm)

FUNDEB: neste demonstrativo foram excluídas as receitas recebidas do FUNDEB, pois na sistemática de formação do fundo e redistribuição dos valores para Estado e Municípios, o Governo do Estado recebe valor inferior à contribuição para formação do FUNDEB. Em 2015 o Governo do Estado repassou para formar o FUNDEB Santa Catarina R\$ 2,854 bilhões e recebeu R\$ 1,963 bilhões. Assim, R\$ 891 milhões corresponde aos valores de contribuição do Governo do Estado ao FUNDEB que foram redistribuídos aos municípios de SC. Funcionamento do Fundo de Desenvolvimento da Educação Básica - FUNDEB: parcela de tributos arrecadados pelo Governo do Estado (20% da arrecadação de ICMS, IPVA, ITCMD, Cota parte do FPE, IPI-Exportação e Lei Complementar nº 87/96) e Municípios (20% da Cota parte do FPM, Cota parte do ITR Municipal e Lei Complementar nº 87/96) é repassada para formação do FUNDEB. Tais valores são redistribuídos ao Governo do Estado e aos Municípios de forma proporcional ao número de alunos matriculados nas respectivas redes de ensino Estadual e municipais. Repasse para formação do FUNDEB contabilizado como Dedução da Receita Arrecadada.

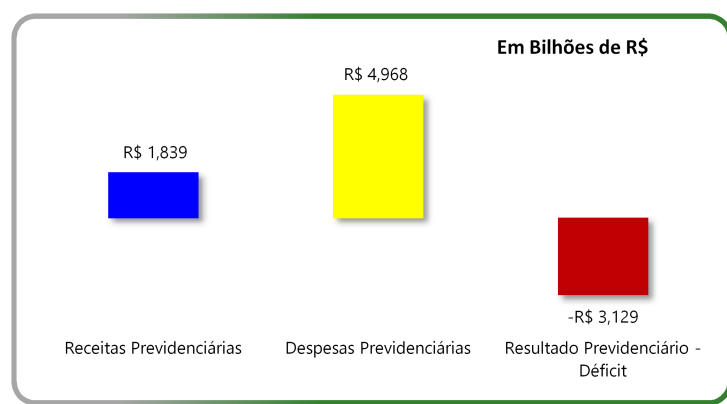
Resultado Orçamentário



Em Bilhões de R\$

	Valor
Receita Arrecadada no Ano	R\$ 22,742
Despesa Realizada - Total	R\$ 22,980
Resultado Orçamentário - Déficit	-R\$ 0,238
Despesa Realizada - Financiada c/ Recursos do Ano	R\$ 21,390
Despesa Realizada - Financiada c/ Recursos de Anos Anteriores	R\$ 1,590
Resultado Orçamentário Ano 2015 - Superávit	R\$ 1,352

Resultado Previdenciário



Em Bilhões de R\$

	Valor
Receitas Previdenciárias	R\$ 1,839
Despesas Previdenciárias	R\$ 4,968
Resultado Previdenciário - Déficit	-R\$ 3,129

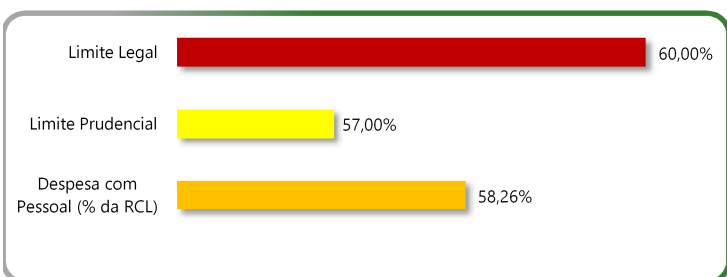
RPPS - Patrimônio

Milhões de R\$

Aplicações Financeiras (saldo em 31/12/2015)	R\$ 730,590
Demais Bens e Direitos (saldo em 31/12/2015)	R\$ 154,379
Bens e Direitos do Regime de Previdência - Total	R\$ 884,969

Lei de Responsabilidade Fiscal - LRF

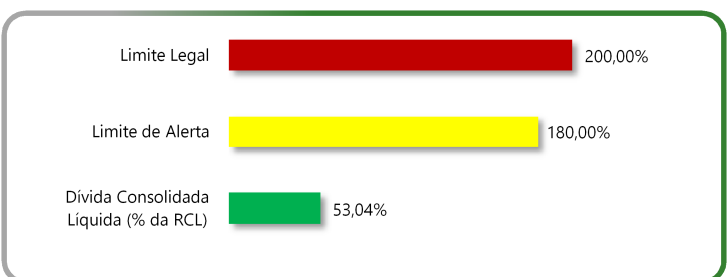
Gasto com Pessoal - LRF



Em Bilhões de R\$

	dez/15
Despesa com Pessoal - LRF	R\$ 11,309
Receita Corrente Líquida - RCL	R\$ 19,410
Despesa com Pessoal (% da RCL)	58,26%
Limite Prudencial	57,00%
Limite Legal	60,00%

Dívida Consolidada Líquida - LRF



Em Bilhões de R\$

	Em 31/12/15
Dívida Consolidada Líquida - DCL	R\$ 10,295
Receita Corrente Líquida - RCL	R\$ 19,410
Dívida Consolidada Líquida (% da RCL)	53,04%
Limite de Alerta	180,00%
Limite Legal	200,00%

Fontes: Relatório Resumido da Execução Orçamentária - RREO. Balanço Orçamentário. Receitas Arrecadadas e Despesas Empenhadas (orçamento total) Consolidado Geral. Secretaria do Tesouro Nacional - STN. Disponível em (https://siconfi.tesouro.gov.br/siconfi/pages/public/consulta_finbra/finbra_list.jsf)

Relatórios de Gestão Fiscal - RGF dos Poderes e Órgãos. Secretaria do Tesouro Nacional - STN. Disponível em (https://siconfi.tesouro.gov.br/siconfi/pages/public/consulta_finbra/finbra_list.jsf)