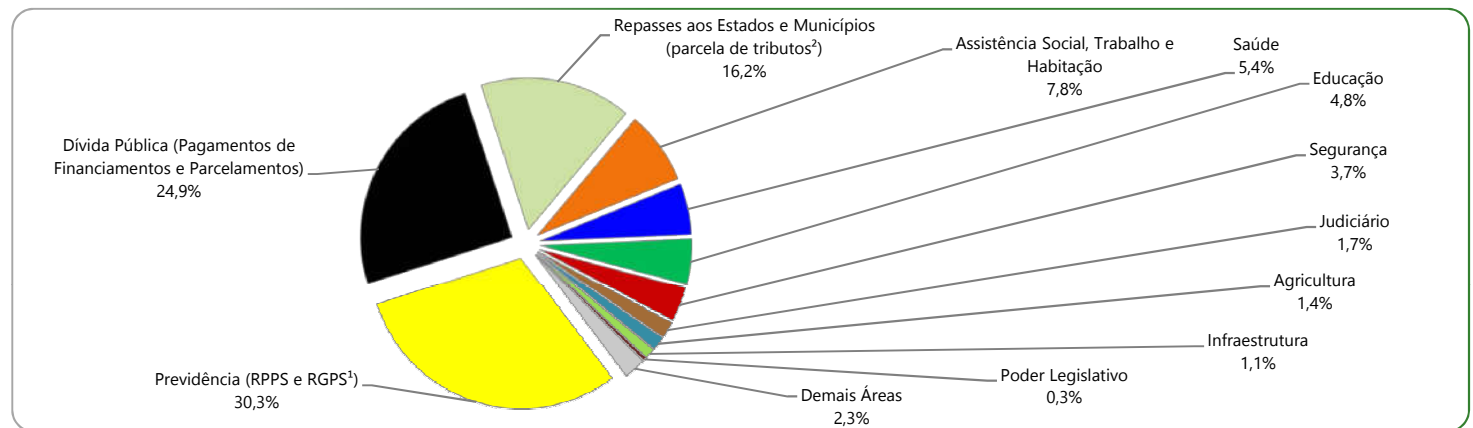
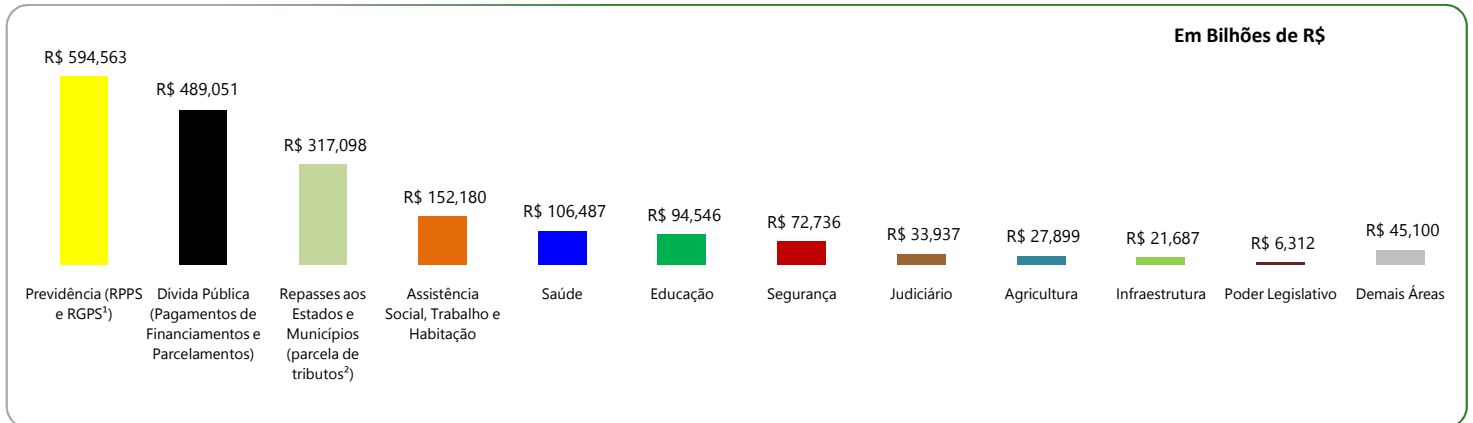


### Despesas Realizadas por Área de Governo - Ano 2016



Detalhamento das Despesas	Em Bilhões de R\$		Despesa Per Capita
	Valor	(%)	
<b>Previdência (RPPS e RGPS<sup>1</sup>)</b>	R\$ 594,563	30,3%	R\$ 2.885,09
<b>Dívida Pública (Pagamentos de Financiamentos e Parcelamentos)</b>	R\$ 489,051	24,9%	R\$ 2.373,09
<b>Repasses aos Estados e Municípios (parcela de tributos<sup>2</sup>)</b>	R\$ 317,098	16,2%	R\$ 1.538,70
<b>Assistência Social, Trabalho e Habitação</b>	R\$ 152,180	7,8%	R\$ 738,44
<b>Saúde</b>	R\$ 106,487	5,4%	R\$ 516,72
<b>Educação</b>	R\$ 94,546	4,8%	R\$ 458,78
<b>Segurança</b>	R\$ 72,736	3,7%	R\$ 352,95
<b>Judiciário</b>	R\$ 33,937	1,7%	R\$ 164,68
<b>Agricultura</b>	R\$ 27,899	1,4%	R\$ 135,38
<b>Infraestrutura</b>	R\$ 21,687	1,1%	R\$ 105,23
<b>Poder Legislativo</b>	R\$ 6,312	0,3%	R\$ 30,63
<b>Demais Áreas</b>	R\$ 45,100	2,3%	R\$ 218,85
<b>TOTAL</b>	<b>R\$ 1.961,595</b>	<b>100,0%</b>	<b>R\$ 9.518,54</b>
<b>População</b>	<b>206.081.432</b>		

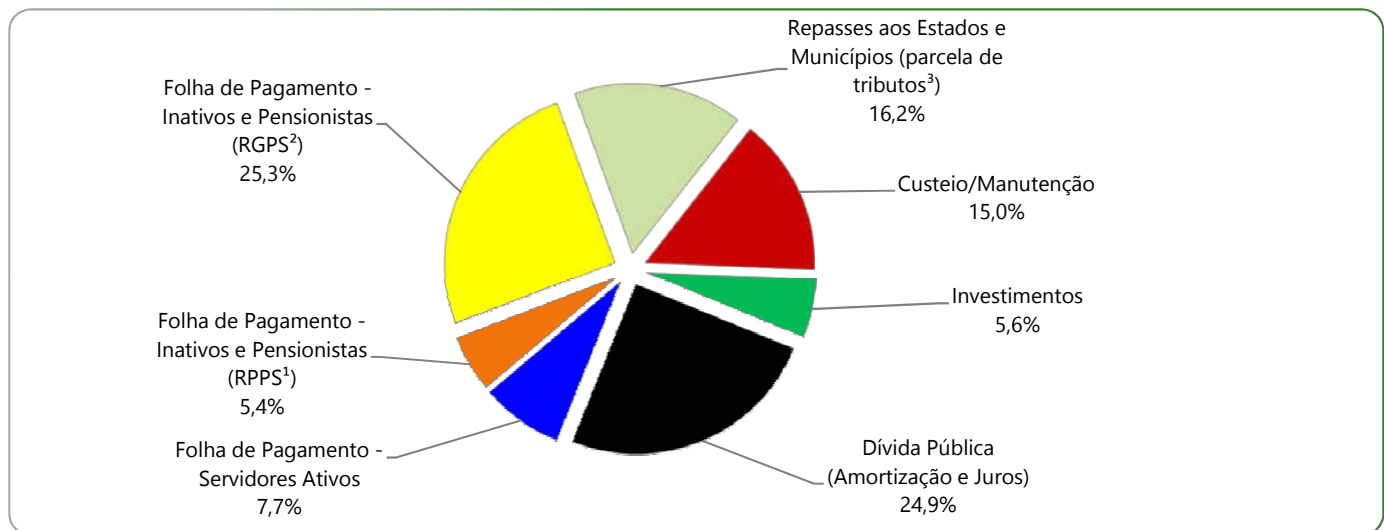
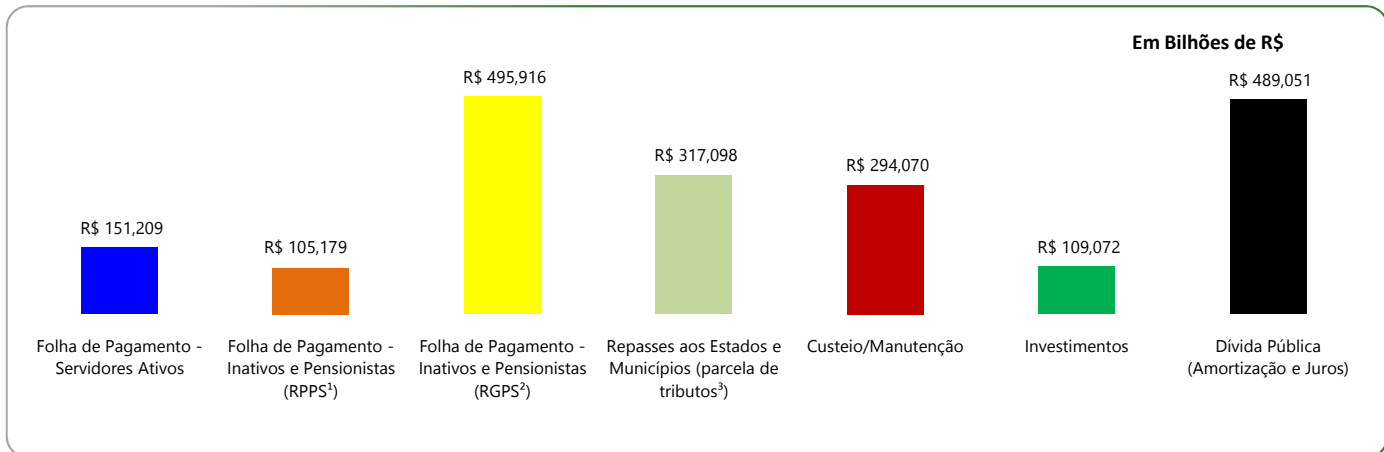
Fontes: Relatório Resumido da Execução Orçamentária - RREO. Despesas Empenhadas. Excluídas despesas entre órgãos do governo Federal (intraorçamentárias) e despesas com o pagamento da Amortização do Refinanciamento da Dívida Pública. Balanço Orçamentário e Despesas por Função de Governo. Secretaria do Tesouro Nacional - STN. Disponível em ([https://siconfi.tesouro.gov.br/siconfi/pages/public/consulta\\_finbra/finbra\\_list.jsf](https://siconfi.tesouro.gov.br/siconfi/pages/public/consulta_finbra/finbra_list.jsf))

Instituto Brasileiro de Geografia e Estatística - IBGE - População Estimada em jul/2016. Disponível em: ([http://www.ibge.gov.br/home/estatistica/populacao/estimativa2016/estimativa\\_dou.shtm](http://www.ibge.gov.br/home/estatistica/populacao/estimativa2016/estimativa_dou.shtm))

1 - RPPS e RGPS: Despesas com o pagamento de aposentadorias, pensões e benefícios previdenciários do Regime Próprio de Previdência Social - RPPS (Servidores Públicos Federais) e do Regime Geral de Previdência Social - RGPS (aposentadorias, pensões e benefícios previdenciários pagos pelo Instituto Nacional de Seguro Social - INSS)

2- Repasses aos Estados Municípios (parcela de tributos): parte de tributos arrecadados pelo Governo Federal pertencem aos Estados e Municípios (repasses do Fundo de Participação dos Estados e do Distrito Federal - FPE e Fundo de Participação dos Municípios - FPM referentes a parcela da arrecadação de IPI e Imposto de Renda, Fundo de Compensação pela Exportação de Produtos Industrializados - FPEX, Imposto sobre a Propriedade Territorial Rural - ITR, Parcelas da CIDE-combustíveis e IPI-Exportação, parcela de arrecadação de Royalties)

### Despesas Realizadas - Ano 2016



Detalhamento das Despesas	Em Bilhões de R\$		Em Reais R\$
	Valor	(%)	
<b>Folha de Pagamento - Servidores Ativos</b>	R\$ 151,209	7,7%	R\$ 733,73
<b>Folha de Pagamento - Inativos e Pensionistas (RPPS¹)</b>	R\$ 105,179	5,4%	R\$ 510,37
<b>Folha de Pagamento - Inativos e Pensionistas (RGPS²)</b>	R\$ 495,916	25,3%	R\$ 2.406,41
<b>Repasses aos Estados e Municípios (parcela de tributos³)</b>	R\$ 317,098	16,2%	R\$ 1.538,70
<b>Custeio/Manutenção</b>	R\$ 294,070	15,0%	R\$ 1.426,96
<b>Investimentos</b>	R\$ 109,072	5,6%	R\$ 529,27
<b>Dívida Pública (Amortização e Juros)</b>	R\$ 489,051	24,9%	R\$ 2.373,09
<b>TOTAL</b>	<b>R\$ 1.961,595</b>	<b>100,0%</b>	<b>R\$ 9.518,54</b>
<b>População</b>	<b>206.081.432</b>		

Fontes: Relatório Resumido da Execução Orçamentária - RREO. Despesas Empenhadas. Excluídas despesas entre órgãos do governo Federal (intraorçamentárias) e despesas com o pagamento da Amortização do Refinanciamento da Dívida Pública. Balanço Orçamentário e Despesas por Função de Governo. Secretaria do Tesouro Nacional - STN. Disponível em ([https://siconfi.tesouro.gov.br/siconfi/pages/public/consulta\\_finbra/finbra\\_list.jsf](https://siconfi.tesouro.gov.br/siconfi/pages/public/consulta_finbra/finbra_list.jsf))

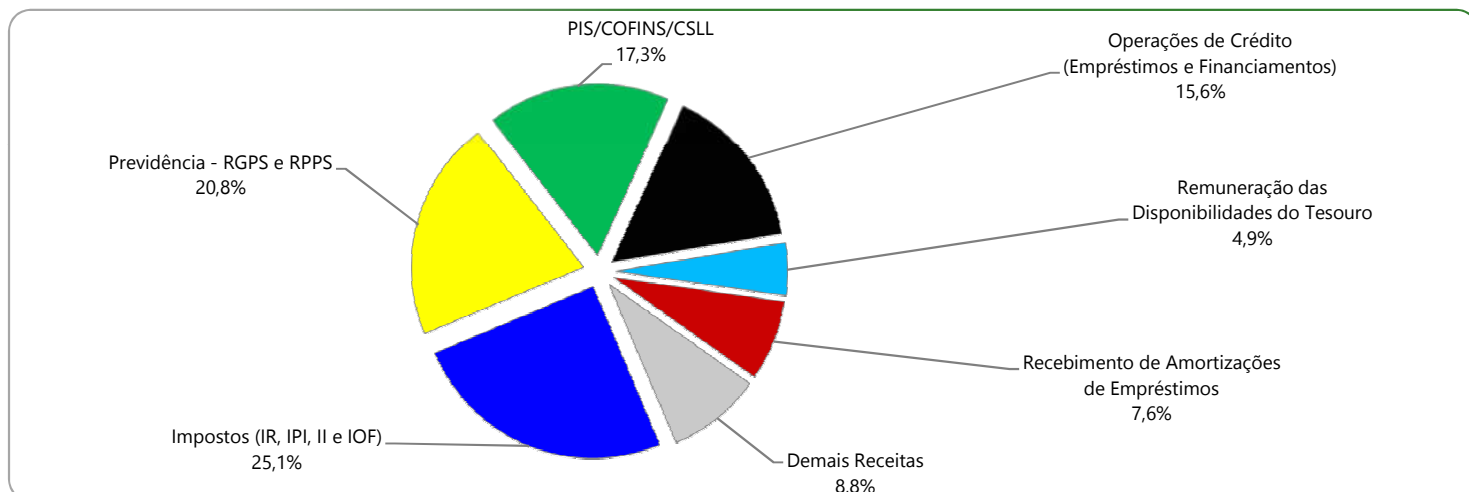

Instituto Brasileiro de Geografia e Estatística - IBGE - População Estimada em jul/2016. Disponível em: ([http://www.ibge.gov.br/home/estatistica/populacao/estimativa2016/estimativa\\_dou.shtm](http://www.ibge.gov.br/home/estatistica/populacao/estimativa2016/estimativa_dou.shtm))

1 - RPPS: Despesas com o pagamento de aposentadorias e pensões do Regime Próprio de Previdência Social - RPPS (Servidores Públicos Federais)

2 - RGPS: Despesas com o pagamento de aposentadorias e pensões do Regime Geral de Previdência Social - RGPS (Instituto Nacional de Seguro Social - INSS)

3 - Repasses aos Estados Municípios (parcela de tributos): parte de tributos arrecadados pelo Governo Federal pertencem aos Estados e Municípios (repasses do Fundo de Participação dos Estados e do Distrito Federal - FPE e Fundo de Participação dos Municípios - FPM referentes a parcela da arrecadação de IPI e Imposto de Renda, Fundo de Compensação pela Exportação de Produtos Industrializados - FPEX, Imposto sobre a Propriedade Territorial Rural - ITR, Parcelas da CIDE-combustíveis e IPI-Exportação, parcela de arrecadação de Royalties)

### Principais Fontes de Arrecadação - Ano 2016



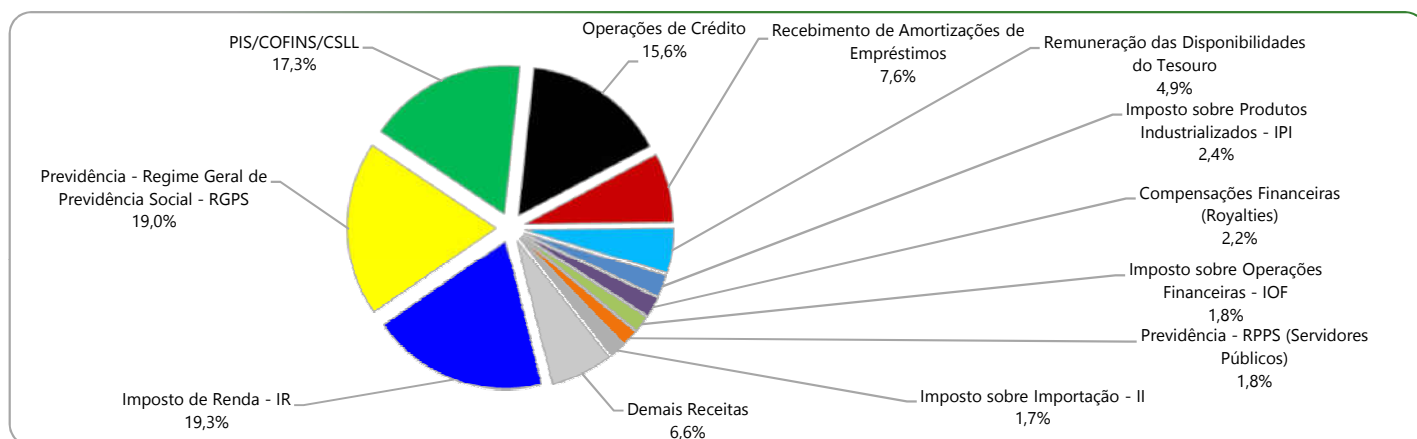
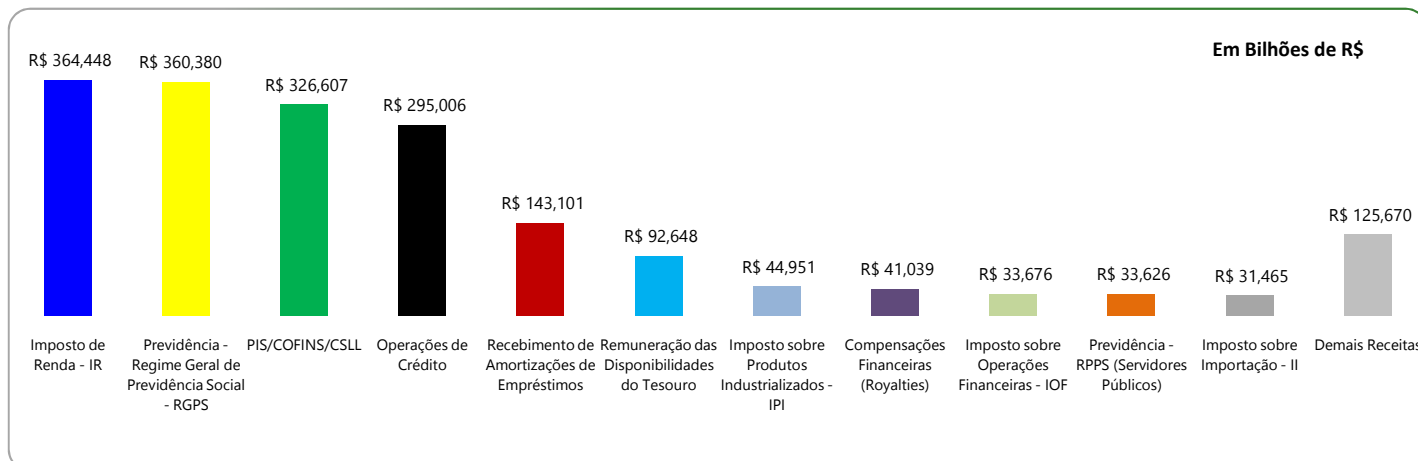
Detalhamento das Receitas	Em Bilhões de R\$		Em Reais R\$	
	Arrecadação Total		Arrecadação Per Capita	
	Valor	(%)		
<b>Impostos (IR, IPI, II e IOF)</b>	R\$ 474,540	25,1%	R\$	2.302,68
<b>Previdência - RGPS e RPPS</b>	R\$ 394,006	20,8%	R\$	1.911,89
<b>PIS/COFINS/CSLL</b>	R\$ 326,607	17,3%	R\$	1.584,84
<b>Operações de Crédito (Empréstimos e Financiamentos)</b>	R\$ 295,006	15,6%	R\$	1.431,50
<b>Remuneração das Disponibilidades do Tesouro</b>	R\$ 92,648	4,9%	R\$	449,57
<b>Recebimento de Amortizações de Empréstimos</b>	R\$ 143,101	7,6%	R\$	694,39
<b>Demais Receitas</b>	R\$ 166,709	8,8%	R\$	808,95
<b>TOTAL</b>	<b>R\$ 1.892,616</b>	<b>100,0%</b>	<b>R\$</b>	<b>9.183,83</b>
<b>População</b>	<b>206.081.432</b>			

Fontes: Relatório Resumido da Execução Orçamentária - RREO. Balanço Orçamentário, RPPS e RGPS (Receitas Arrecadadas). Excluídas receitas entre órgãos do governo Federal (intraorçamentárias), Operações de Crédito de Refinanciamento da Dívida Pública e receitas relativas ao Resultado do Banco Central do Brasil - BCB. Secretaria do Tesouro Nacional - STN. Disponível em ([https://siconfi.tesouro.gov.br/siconfi/pages/public/consulta\\_finbra/finbra\\_list.jsf](https://siconfi.tesouro.gov.br/siconfi/pages/public/consulta_finbra/finbra_list.jsf))

Secretaria da Receita Federal do Brasil - RFB: receitas arrecadadas referentes ao Imposto de Importação - II, Imposto sobre Produtos Industrializados - IPI, Imposto de Renda, Imposto sobre Operações Financeiras - IOF, PIS/COFINS/CSLL. Disponível em (<http://idg.receita.fazenda.gov.br/dados/receitadata/arrecadacao/arrecadacao-por-estado>)

Instituto Brasileiro de Geografia e Estatística - IBGE - População Estimada em jul/2016. Disponível em: ([http://www.ibge.gov.br/home/estatistica/populacao/estimativa2016/estimativa\\_dou.shtm](http://www.ibge.gov.br/home/estatistica/populacao/estimativa2016/estimativa_dou.shtm))

### Receitas Arrecadadas - Ano 2016



### Detalhamento das Receitas

	Em Bilhões de R\$		Em Reais R\$
	Arrecadação Total	Arrecadação Per Capita	
	Valor	(%)	
<b>Imposto de Renda - IR</b>	R\$ 364,448	19,3%	R\$ 1.768,47
<b>Previdência - Regime Geral de Previdência Social - RGPS</b>	R\$ 360,380	19,0%	R\$ 1.748,73
<b>PIS/COFINS/CSLL</b>	R\$ 326,607	17,3%	R\$ 1.584,84
<b>Operações de Crédito</b>	R\$ 295,006	15,6%	R\$ 1.431,50
<b>Recebimento de Amortizações de Empréstimos</b>	R\$ 143,101	7,6%	R\$ 694,39
<b>Remuneração das Disponibilidades do Tesouro</b>	R\$ 92,648	4,9%	R\$ 449,57
<b>Imposto sobre Produtos Industrializados - IPI</b>	R\$ 44,951	2,4%	R\$ 218,12
<b>Compensações Financeiras (Royalties)</b>	R\$ 41,039	2,2%	R\$ 199,14
<b>Imposto sobre Operações Financeiras - IOF</b>	R\$ 33,676	1,8%	R\$ 163,41
<b>Previdência - RPPS (Servidores Públicos)</b>	R\$ 33,626	1,8%	R\$ 163,17
<b>Imposto sobre Importação - II</b>	R\$ 31,465	1,7%	R\$ 152,68
<b>Demais Receitas</b>	R\$ 125,670	6,6%	R\$ 609,81
<b>TOTAL</b>	<b>R\$ 1.892,616</b>	<b>100,0%</b>	<b>R\$ 9.183,83</b>
<b>População</b>	<b>206.081.432</b>		

Fontes: Relatório Resumido da Execução Orçamentária - RREO. Balanço Orçamentário, RPPS e RGPS (Receitas Arrecadadas). Excluídas receitas entre órgãos do governo Federal (intraorçamentárias), Operações de Crédito de Refinanciamento da Dívida Pública e receitas relativas ao Resultado do Banco Central do Brasil - BCB. Secretaria do Tesouro Nacional - STN. Disponível em ([https://siconfi.tesouro.gov.br/siconfi/pages/public/consulta\\_finbra/finbra\\_list.jsf](https://siconfi.tesouro.gov.br/siconfi/pages/public/consulta_finbra/finbra_list.jsf))

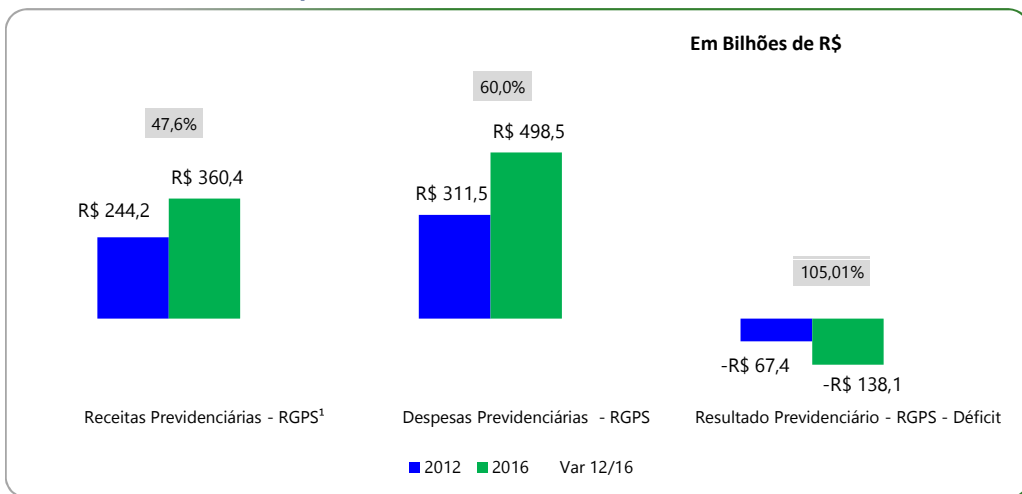
Secretaria da Receita Federal do Brasil - RFB: receitas arrecadadas referentes ao Imposto de Importação - II, Imposto sobre Produtos Industrializados - IPI, Imposto de Renda, Imposto sobre Operações Financeiras - IOF, PIS/COFINS/CSLL. Disponível em (<http://idg.receita.fazenda.gov.br/dados/receitadata/arrecadacao/arrecadacao-por-estado>)

Instituto Brasileiro de Geografia e Estatística - IBGE - População Estimada em jul/2016. Disponível em: ([http://www.ibge.gov.br/home/estatistica/populacao/estimativa2016/estimativa\\_dou.shtm](http://www.ibge.gov.br/home/estatistica/populacao/estimativa2016/estimativa_dou.shtm))

## Governo Federal - Gestão Fiscal - anos 2012 e 2016

### Resultado Previdenciário

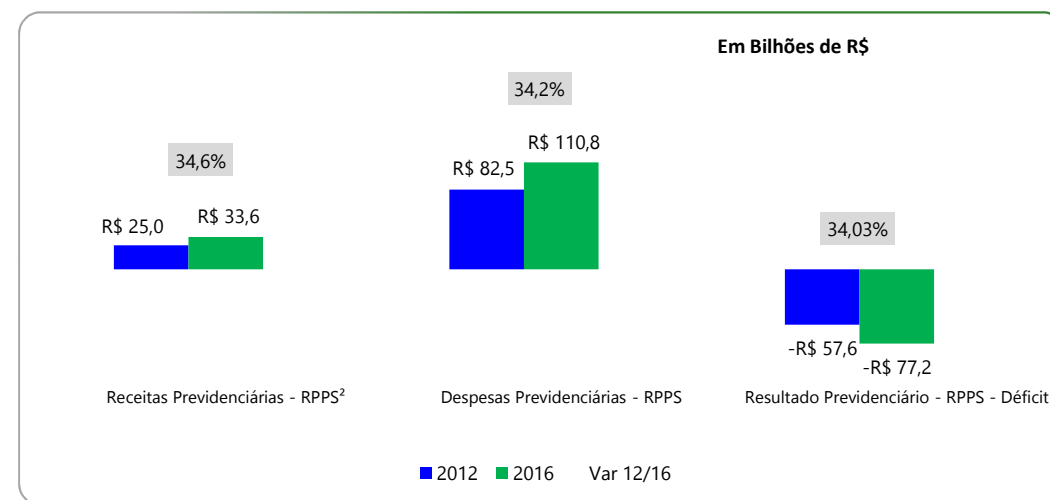
#### Regime Geral de Previdência Social - RGPS (Benefícios administrados pelo INSS)



Em Bilhões de R\$

	2012	2016	Var 12/16
<b>Receitas Previdenciárias - RGPS<sup>1</sup></b>	R\$ 244,2	R\$ 360,4	47,6%
<b>Despesas Previdenciárias - RGPS</b>	R\$ 311,5	R\$ 498,5	60,0%
<b>Resultado Previdenciário - RGPS - Déficit</b>	<b>-R\$ 67,4</b>	<b>-R\$ 138,1</b>	<b>105,01%</b>

#### Regime Próprio de Previdência Social - RPPS (Servidores Públicos Federais)



Em Bilhões de R\$

	2012	2016	Var 12/16
<b>Receitas Previdenciárias - RPPS<sup>2</sup></b>	R\$ 25,0	R\$ 33,6	34,6%
<b>Despesas Previdenciárias - RPPS</b>	R\$ 82,5	R\$ 110,8	34,2%
<b>Resultado Previdenciário - RPPS - Déficit</b>	<b>-R\$ 57,6</b>	<b>-R\$ 77,2</b>	<b>34,03%</b>

Fontes: Relatório Resumido da Execução Orçamentária - RREO. Balanço Orçamentário, RPPS e RGPS (Receitas Arrecadadas e Despesas Realizadas). Excluídas receitas entre órgãos do governo Federal (intraorçamentárias), Operações de Crédito de Refinanciamento da Dívida Pública e receitas relativas ao Resultado do Banco Central do Brasil - BC. Excluídas despesas entre órgãos do governo Federal (intraorçamentárias) e despesas com o pagamento da Amortização do Refinanciamento da Dívida Pública. . Secretaria do Tesouro Nacional - STN. Disponível em ([https://siconfi.tesouro.gov.br/siconfi/pages/public/consulta\\_finbra/finbra\\_list.jsf](https://siconfi.tesouro.gov.br/siconfi/pages/public/consulta_finbra/finbra_list.jsf))

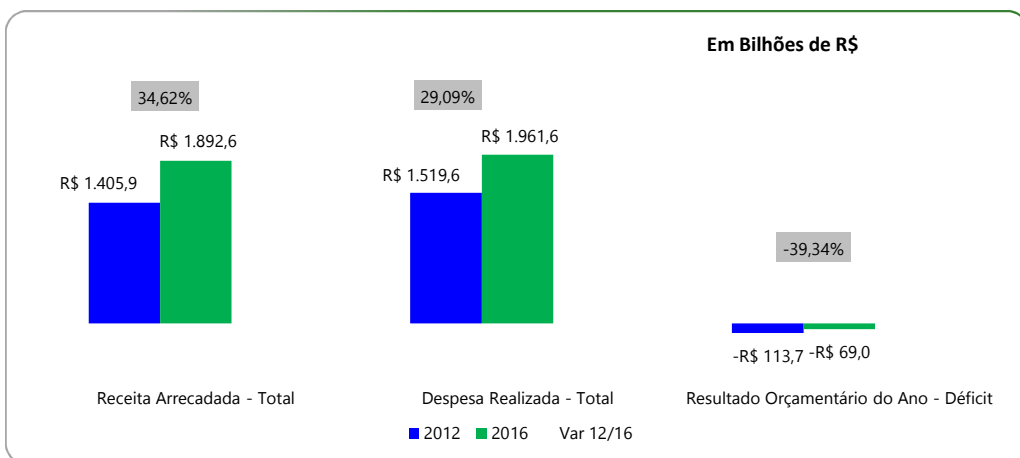
Relatório de Gestão Fiscal - RGF. Gasto com Pessoal e Dívida Consolidada Líquida. Secretaria do Tesouro Nacional - STN. Disponível em ([https://siconfi.tesouro.gov.br/siconfi/pages/public/consulta\\_finbra/finbra\\_list.jsf](https://siconfi.tesouro.gov.br/siconfi/pages/public/consulta_finbra/finbra_list.jsf))

1 - RPPS: Receitas de Contribuições Patronal e do Servidor e Despesas com o pagamento de aposentadorias e pensões do Regime Próprio de Previdência Social - RPPS (Servidores Públicos Federais)

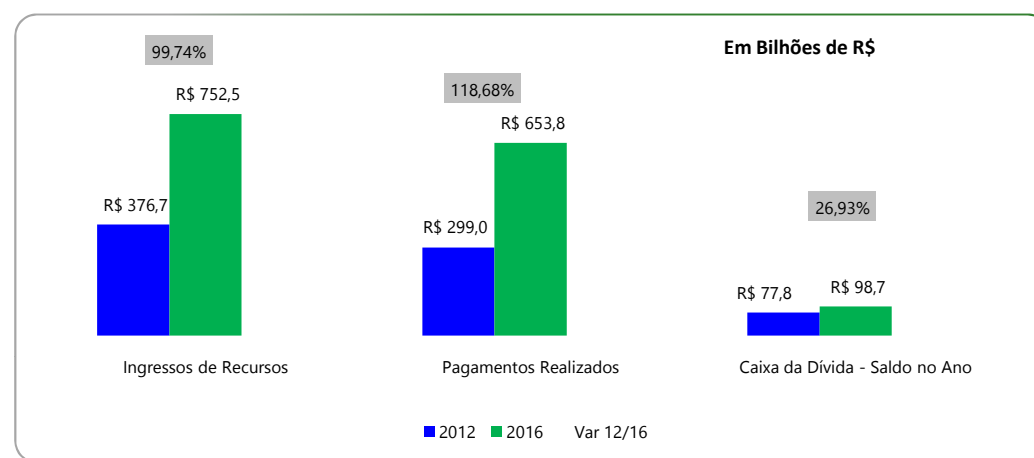
2 - RGPS: Receitas de Contribuições Patronal e dos Empregados e Despesas com o pagamento de aposentadorias e pensões do Regime Geral de Previdência Social - RGPS administrados pelo Instituto Nacional de Seguro Social - INSS

## Governo Federal - Gestão Fiscal - anos 2012 e 2016

### Resultado Orçamentário



### Refinanciamento da Dívida Pública



Em Bilhões de R\$

	2012	2016	Var 12/16
<b>Receita Arrecadada - Total</b>	R\$ 1.405,9	R\$ 1.892,6	34,62%
<b>Despesa Realizada - Total</b>	R\$ 1.519,6	R\$ 1.961,6	29,09%
<b>Resultado Orçamentário do Ano - Déficit</b>	<b>-R\$ 113,7</b>	<b>-R\$ 69,0</b>	<b>-39,34%</b>

Em Bilhões de R\$

	2012	2016	Var 12/16
<b>Refinanciamento da Dívida Pública<sup>3</sup></b>			
<b>Ingressos de Recursos</b>	R\$ 376,7	R\$ 752,5	99,74%
<b>Pagamentos Realizados</b>	R\$ 299,0	R\$ 653,8	118,68%
<b>Caixa da Dívida - Saldo no Ano</b>	R\$ 77,8	R\$ 98,7	26,93%

Nota: excluídas receitas e despesas entre órgãos do governo Federal (intraorçamentárias), decorrentes do refinanciamento da dívida pública e do Resultado do Banco Central do Brasil - BCB

Fontes de Financiamento do Governo Federal: dentre as fontes de financiamento para as despesas do Governo Federal, destacam-se a Arrecadação de impostos, taxas, contribuições (PIS/COFINS, Contribuição para a Previdência Social); contratação de empréstimos/ financiamentos junto a instituições financeiras; captação de recursos via emissão de títulos no mercado financeiro (denominados Títulos da Dívida Pública)

3 - Refinanciamento da Dívida Pública: fluxo de ingressos e pagamentos relativos aos títulos emitidos para refinar a Dívida Pública, também conhecido pela expressão "rolagem da dívida pública". Compreende os ingressos decorrentes da emissão de novos títulos no mercado financeiro e sua destinação para os pagamentos dos títulos emitidos anteriormente

3.1 - Ingressos de Recursos (Refinanciamento da Dívida Pública): valores arrecadados no ano pelo Governo Federal oriundos da emissão no ano de títulos no mercado financeiro (Títulos da Dívida Pública) que devem ser utilizados para o pagamento de títulos da dívida pública emitidos anteriormente

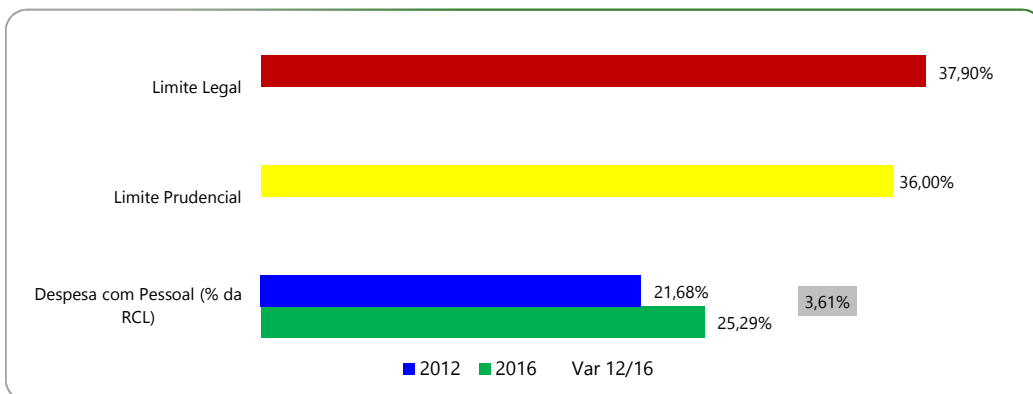
3.2 - Pagamentos Realizados (Refinanciamento da Dívida Pública): valores pagos no ano pelo Governo Federal aos credores de Títulos da Dívida Pública, custeados com recursos oriundos da emissão de novos títulos da dívida pública no mercado financeiro

3.3 - Caixa da Dívida - saldo no ano: segundo o relatório "Plano Anual de Financiamento Dívida Pública Federal" da Secretaria do Tesouro Nacional - STN, o governo federal mantém o Caixa da dívida ("colchão de liquidez"), que corresponde a uma reserva de recursos depositados na conta Única, disponíveis exclusivamente para o pagamento da Dívida Pública Federal. Para o ano de 2016 o Caixa da Dívida equivale a aproximadamente 6 meses de amortização e juros da dívida interna. Deste modo, em condições adversas, o Governo é capaz de se manter por um período sem a necessidade de captar recursos para refinanciamento. Disponível em (<http://www.tesouro.fazenda.gov.br/plano-anual-de-financiamento>)

## Governo Federal - Gestão Fiscal - anos 2012 e 2016

### Lei de Responsabilidade Fiscal - LRF

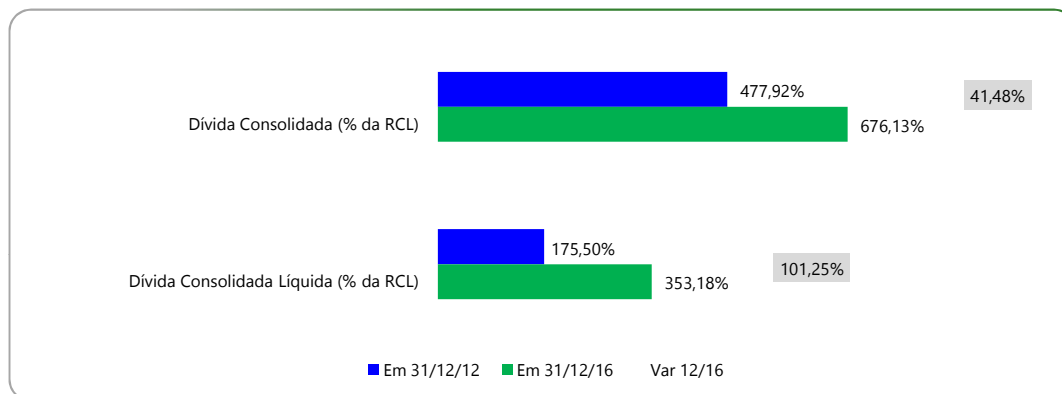
#### Gasto com Pessoal - LRF



Em Bilhões de R\$

	2012	2016	Var 12/16
<b>Despesa com Pessoal - LRF</b>	R\$ 133,7	R\$ 182,7	36,62%
<b>Receita Corrente Líquida - RCL</b>	R\$ 616,9	R\$ 722,5	17,11%
<b>Despesa com Pessoal (% da RCL)</b>	<b>21,68%</b>	<b>25,29%</b>	<b>3,61%</b>
<b>Limite Prudencial</b>	36,00%	36,00%	
<b>Limite Legal</b>	37,90%	37,90%	

#### Dívida Consolidada Líquida - LRF



Em Bilhões de R\$

	Em 31/12/12	Em 31/12/16	Var 12/16
<b>Dívida Consolidada (Dívida Bruta)</b>	R\$ 2.948,4	R\$ 4.884,9	65,68%
<b>Dívida Consolidada Líquida - DCL</b>	R\$ 1.082,7	R\$ 2.551,7	135,67%
<b>Receita Corrente Líquida - RCL</b>	R\$ 616,9	R\$ 722,5	17,11%
<b>Dívida Consolidada (% da RCL)</b>	<b>477,92%</b>	<b>676,13%</b>	<b>41,48%</b>
<b>Dívida Consolidada Líquida (% da RCL)</b>	<b>175,50%</b>	<b>353,18%</b>	<b>101,25%</b>

Nota: limite para a Dívida Pública da União não regulamentado pelo Senado Federal