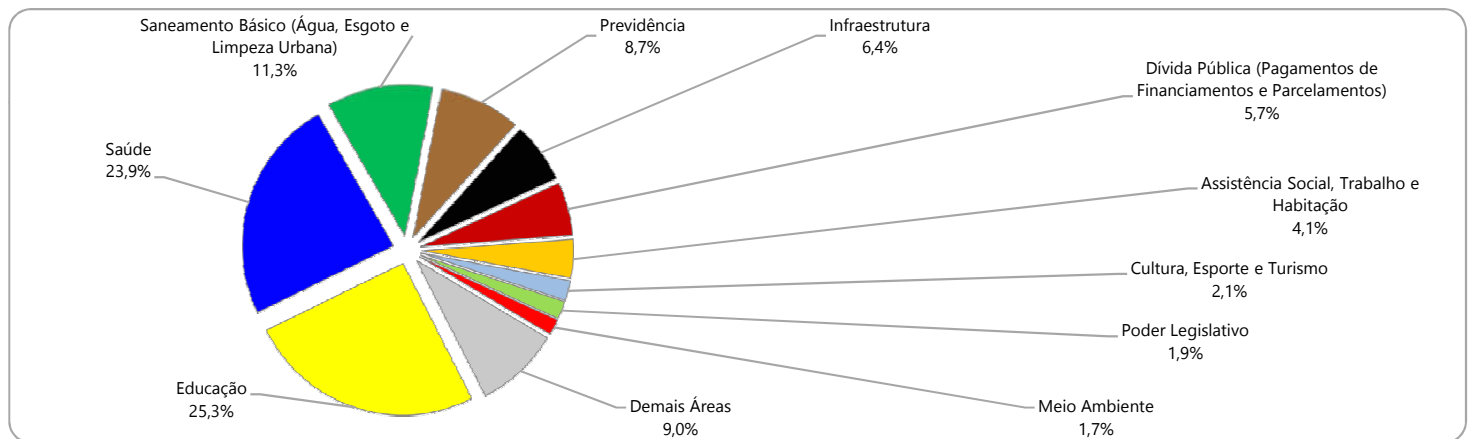
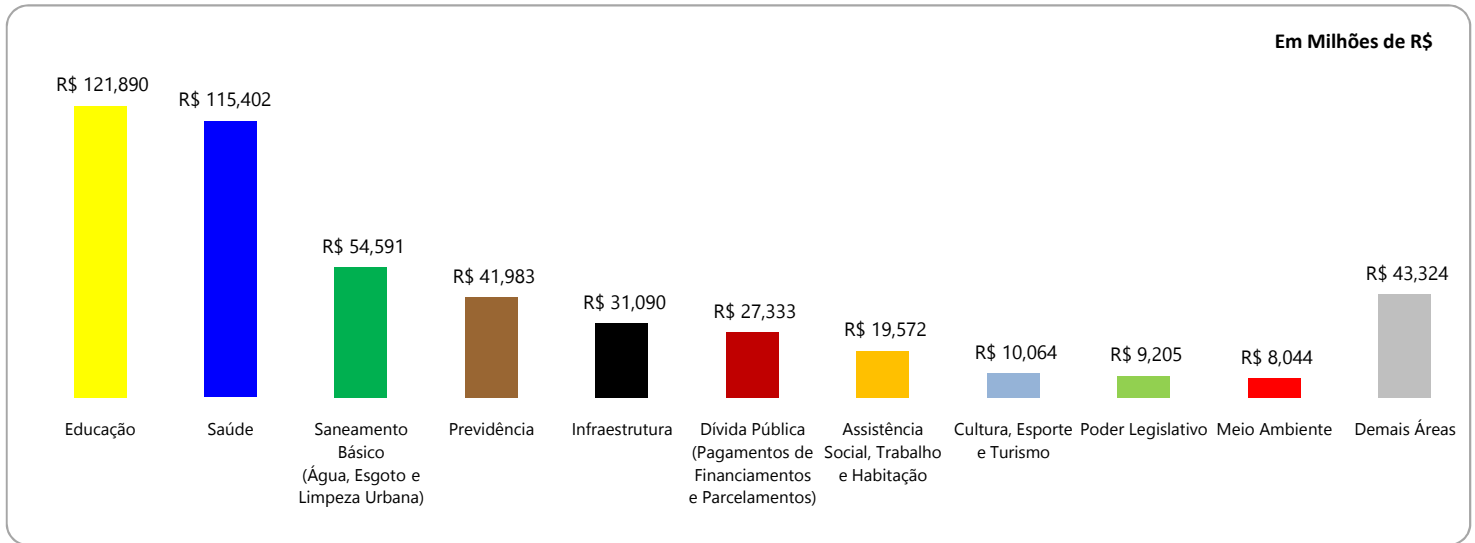


Prefeitura Municipal de Lages - Resumo das Finanças

Despesas Realizadas por Área de Governo - Ano 2016

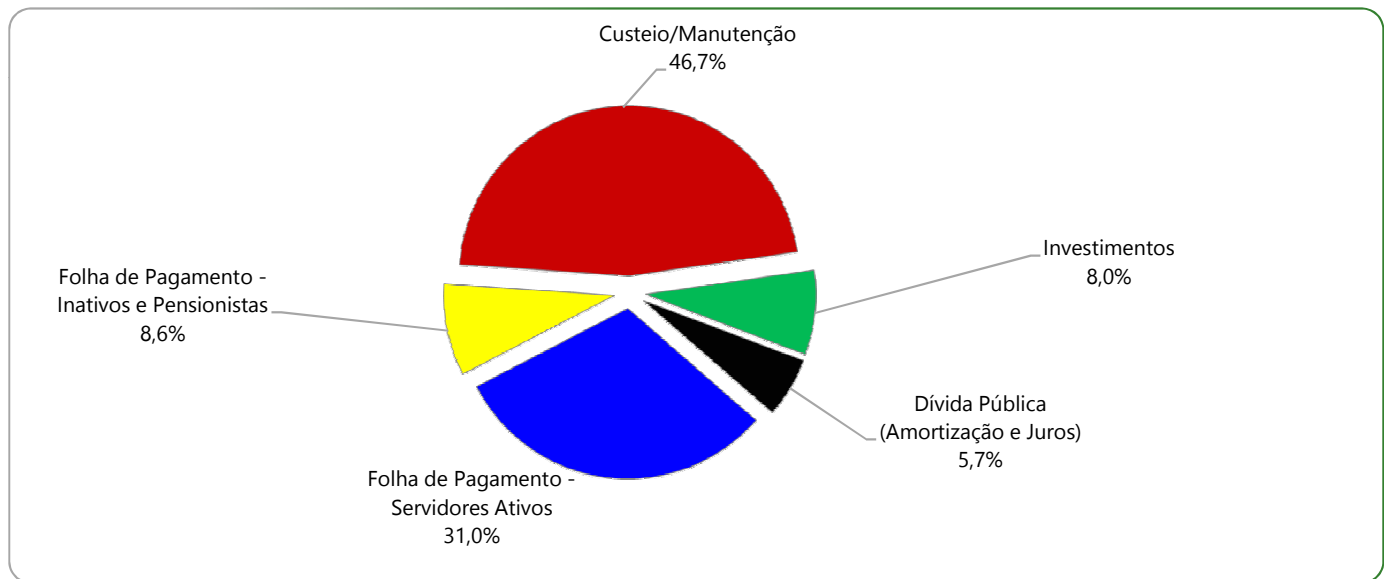
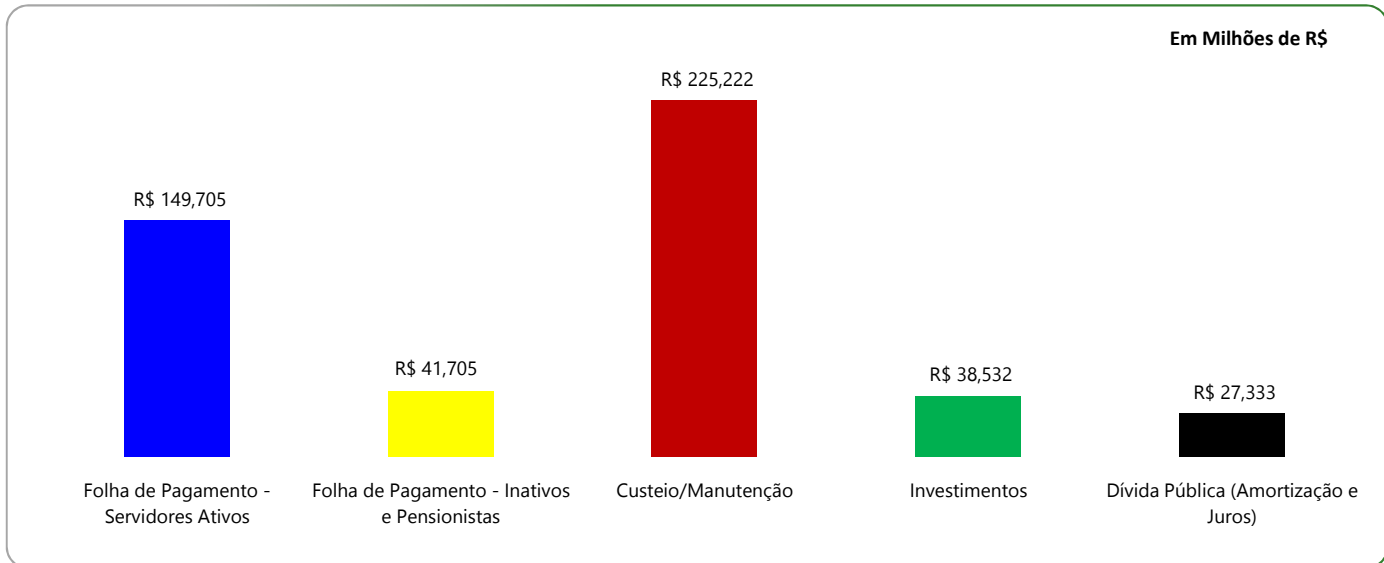


Detalhamento das Despesas	Em Milhões de R\$		Em Reais R\$	
	Valor	(%)	Despesa Per Capita	
Educação	R\$ 121,890	25,3%	R\$	768,44
Saúde	R\$ 115,402	23,9%	R\$	727,54
Saneamento Básico (Água, Esgoto e Limpeza Urbana)	R\$ 54,591	11,3%	R\$	344,16
Previdência	R\$ 41,983	8,7%	R\$	264,68
Infraestrutura	R\$ 31,090	6,4%	R\$	196,01
Dívida Pública (Pagamentos de Financiamentos e Parcelamentos)	R\$ 27,333	5,7%	R\$	172,32
Assistência Social, Trabalho e Habitação	R\$ 19,572	4,1%	R\$	123,39
Cultura, Esporte e Turismo	R\$ 10,064	2,1%	R\$	63,45
Poder Legislativo	R\$ 9,205	1,9%	R\$	58,03
Meio Ambiente	R\$ 8,044	1,7%	R\$	50,71
Demais Áreas	R\$ 43,324	9,0%	R\$	273,13
TOTAL	R\$ 482,498	100,0%	R\$	3.041,85
População	158.620			

Fontes: Relatório Resumido da Execução Orçamentária - RREO. Despesas Empenhadas. Excluídas despesas entre órgãos do governo municipal (intraorçamentárias). Balanço Orçamentário e Despesas por Função de Governo. Secretaria do Tesouro Nacional - STN. Disponível em (https://siconfi.tesouro.gov.br/siconfi/pages/public/consulta_finbra/finbra_list.jsf)

Prefeitura Municipal de Lages - Resumo das Finanças

Despesas Realizadas - Ano 2016



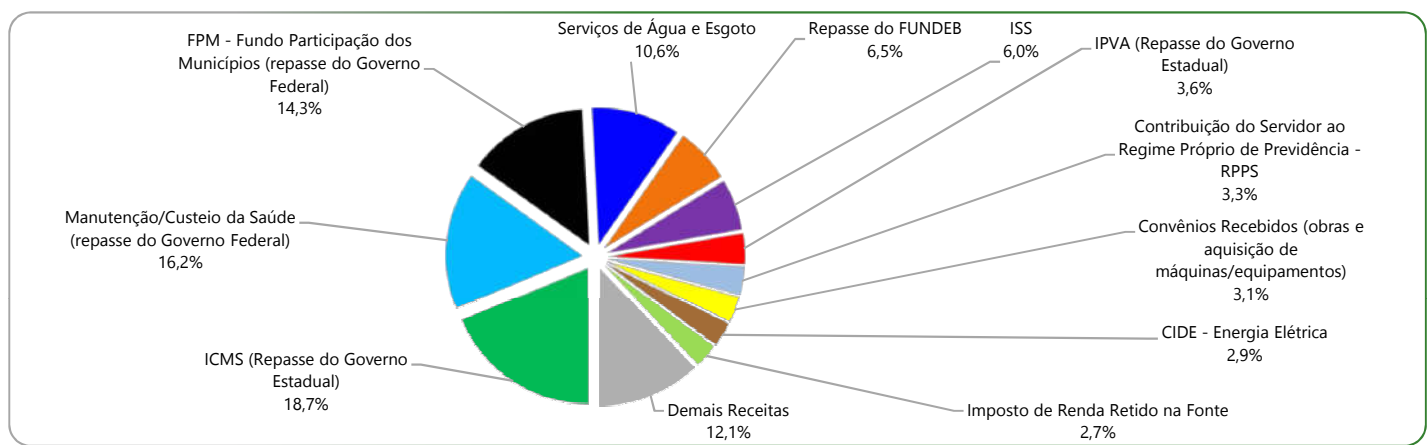
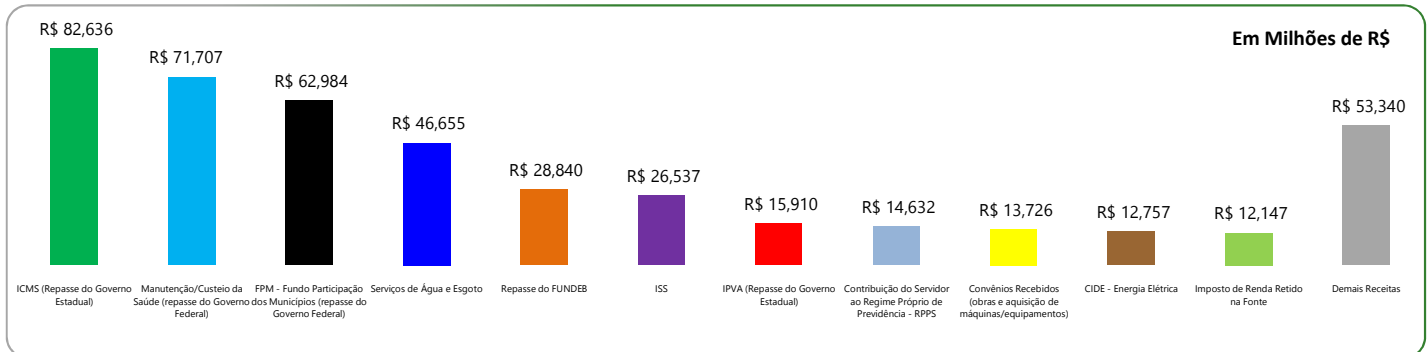
Detalhamento das Despesas	Em Milhões de R\$		Despesa Per Capita
	Valor	(%)	
Folha de Pagamento - Servidores Ativos	R\$ 149,705	31,0%	R\$ 943,80
Folha de Pagamento - Inativos e Pensionistas	R\$ 41,705	8,6%	R\$ 262,93
Custeio/Manutenção	R\$ 225,222	46,7%	R\$ 1.419,89
Investimentos	R\$ 38,532	8,0%	R\$ 242,92
Dívida Pública (Amortização e Juros)	R\$ 27,333	5,7%	R\$ 172,32
TOTAL	R\$ 482,498	100,0%	R\$ 3.041,85
População	158.620		

Fontes: Relatório Resumido da Execução Orçamentária - RREO. Despesas Empenhadas. Excluídas despesas entre órgãos do governo municipal (intraorçamentárias). Balanço Orçamentário e Despesas por Função de Governo. Secretaria do Tesouro Nacional - STN. Disponível em (https://siconfi.tesouro.gov.br/siconfi/pages/public/consulta_finbra/finbra_list.jsf)

Instituto Brasileiro de Geografia e Estatística - IBGE - População Estimada em jul/2016. Disponível em: (http://www.ibge.gov.br/home/estatistica/populacao/estimativa2016/estimativa_dou.shtm)

Prefeitura Municipal de Lages - Resumo das Finanças

Receitas Arrecadadas - Ano 2016



Detalhamento das Receitas

	Em Milhões de R\$		Em Reais R\$
	Arrecadação Total	Arrecadação Per Capita	
	Valor	(%)	
ICMS (Repasso do Governo Estadual)	R\$ 82,636	18,7%	R\$ 520,97
Manutenção/Custeio da Saúde (repasso do Governo Federal)	R\$ 71,707	16,2%	R\$ 452,07
FPM - Fundo Participação dos Municípios (repasso do Governo Federal)	R\$ 62,984	14,3%	R\$ 397,08
Serviços de Água e Esgoto	R\$ 46,655	10,6%	R\$ 294,13
Repasso do FUNDEB	R\$ 28,840	6,5%	R\$ 181,82
ISS	R\$ 26,537	6,0%	R\$ 167,30
IPVA (Repasso do Governo Estadual)	R\$ 15,910	3,6%	R\$ 100,30
Contribuição do Servidor ao Regime Próprio de Previdência - RPPS	R\$ 14,632	3,3%	R\$ 92,25
Convênios Recebidos (obras e aquisição de máquinas/equipamentos)	R\$ 13,726	3,1%	R\$ 86,54
CIDE - Energia Elétrica	R\$ 12,757	2,9%	R\$ 80,42
Imposto de Renda Retido na Fonte	R\$ 12,147	2,7%	R\$ 76,58
Demais Receitas	R\$ 53,340	12,1%	R\$ 336,28
TOTAL	R\$ 441,871	100,0%	R\$ 2.785,72
População	158.620		

Fontes: Relatório Resumido da Execução Orçamentária - RREO. Balanço Orçamentário e Receita Corrente Líquida. Receitas Arrecadadas. Excluídas receitas entre órgãos do governo municipal (intraorçamentárias). Secretaria do Tesouro Nacional - STN. Disponível em (https://siconfi.tesouro.gov.br/siconfi/pages/public/consulta_finbra/finbra_list.jsf)

Instituto Brasileiro de Geografia e Estatística - IBGE - População Estimada em jul/2016. Disponível em: (http://www.ibge.gov.br/home/estatistica/populacao/estimativa2016/estimativa_dou.shtm)

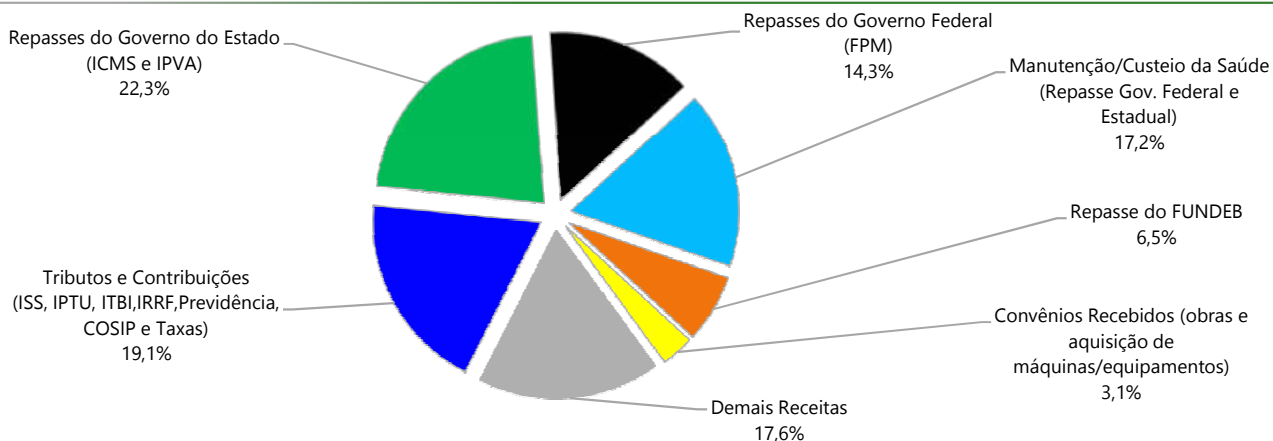
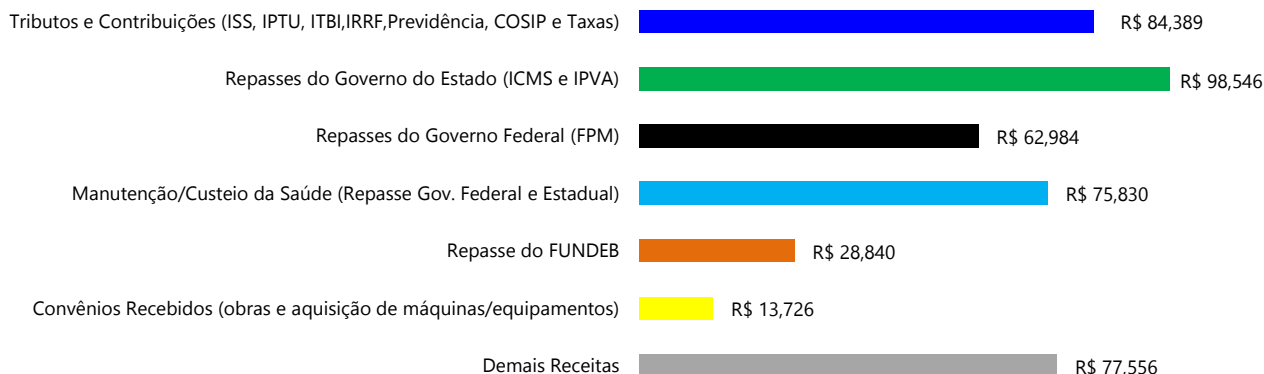
FUNDEB: neste demonstrativo foram consideradas somente as receitas recebidas do FUNDEB referentes a parcela repassada pelo Governo do Estado. Assim, R\$ 28,8 milhões corresponde aos valores de contribuição do Governo do Estado ao FUNDEB que foram redistribuídos para o Município de Lages. Funcionamento do Fundo de Desenvolvimento da Educação Básica - FUNDEB: parcela de tributos arrecadados pelo Governo do Estado (20% da arrecadação de ICMS, IPVA, ITCMD, Cota parte do FPE, IPI-Exportação e Lei Complementar nº 87/96) e Municípios (20% da Cota parte do FPM, Cota parte do ITR Municipal e Lei Complementar nº 87/96) é repassada para formação do FUNDEB. Tais valores são redistribuídos ao Governo do Estado e aos Municípios de forma proporcional ao número de alunos matriculados nas respectivas redes de ensino Estadual e municipais

Receitas Financeiras: R\$ 6,4 milhões referente a rendimentos de aplicações financeiras do Regime Próprio de Previdência Social-RPPS dos Servidores Públicos Municipais

Prefeitura Municipal de Lages - Resumo das Finanças

Principais Fontes de Arrecadação - Ano 2016

Em Milhões de R\$



Detalhamento das Receitas

Em Milhões de R\$

Em Reais R\$

	Arrecadação Total		Arrecadação Per Capita	
	Valor	(%)		
Tributos e Contribuições (ISS, IPTU, ITBI, IRRF, Previdência, COSIP e Taxas)	R\$ 84,389	19,1%	R\$	532,02
Repasses do Governo do Estado (ICMS e IPVA)	R\$ 98,546	22,3%	R\$	621,27
Repasses do Governo Federal (FPM)	R\$ 62,984	14,3%	R\$	397,08
Manutenção/Custeio da Saúde (Repasso Gov. Federal e Estadual)	R\$ 75,830	17,2%	R\$	478,06
Repasso do FUNDEB	R\$ 28,840	6,5%	R\$	181,82
Convênios Recebidos (obras e aquisição de máquinas/equipamentos)	R\$ 13,726	3,1%	R\$	86,54
Demais Receitas	R\$ 77,556	17,6%	R\$	488,94
TOTAL	R\$ 441,871	100,0%	R\$	2.785,72
População				158.620

Fontes: Relatório Resumido da Execução Orçamentária - RREO. Balanço Orçamentário e Receita Corrente Líquida. Receitas Arrecadadas. Excluídas receitas entre órgãos do governo municipal (intraorçamentárias). Secretaria do Tesouro Nacional - STN. Disponível em (https://siconfi.tesouro.gov.br/siconfi/pages/public/consulta_finbra/finbra_list.jsf)

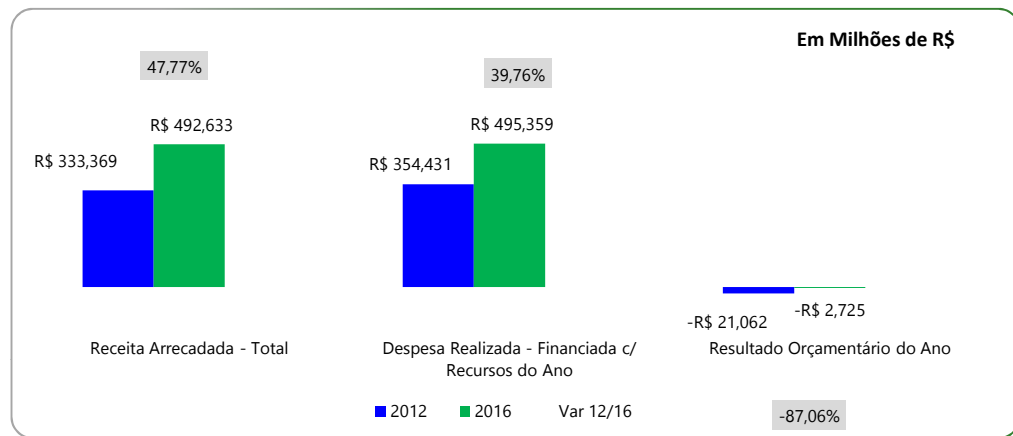
Instituto Brasileiro de Geografia e Estatística - IBGE - População Estimada em jul/2016. Disponível em: (http://www.ibge.gov.br/home/estatistica/populacao/estimativa2016/estimativa_dou.shtm)

FUNDEB: neste demonstrativo foram consideradas somente as receitas recebidas do FUNDEB referentes a parcela repassada pelo Governo do Estado. Assim, R\$ 28,8 milhões corresponde aos valores de contribuição do Governo do Estado ao FUNDEB que foram redistribuídos para o Município de Lages. Funcionamento do Fundo de Desenvolvimento da Educação Básica - FUNDEB: parcela de tributos arrecadados pelo Governo do Estado (20% da arrecadação de ICMS, IPVA, ITCMD, Cota parte do FPE, IPI-Exportação e Lei Complementar nº 87/96) e Municípios (20% da Cota parte do FPM, Cota parte do ITR Municipal e Lei Complementar nº 87/96) é repassada para formação do FUNDEB. Tais valores são redistribuídos ao Governo do Estado e aos Municípios de forma proporcional ao número de alunos matriculados nas respectivas redes de ensino Estadual e municipais

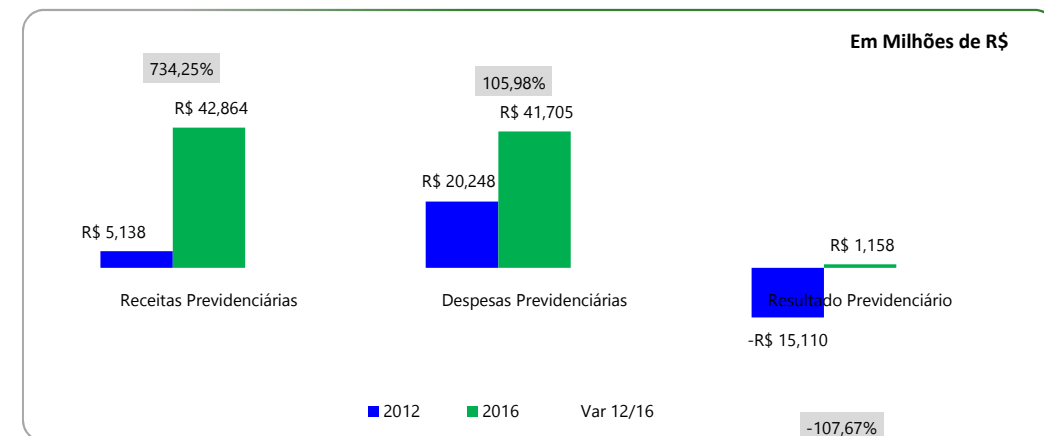
Receitas Financeiras: R\$ 6,4 milhões referente a rendimentos de aplicações financeiras do Regime Próprio de Previdência Social-RPPS dos Servidores Públicos Municipais

Prefeitura Municipal de Lages - Gestão Fiscal - anos 2012 e 2016

Resultado Orçamentário



Resultado Previdenciário



Em Milhões de R\$

	2012	2016	Var 12/16
Receita Arrecadada - Total	R\$ 333,369	R\$ 492,633	47,77%
Despesa Realizada - Total	R\$ 355,046	R\$ 502,026	41,40%
Resultado Orçamentário	-R\$ 21,677	-R\$ 9,393	-56,67%
Despesa Realizada - Financiada c/ Recursos do Ano	R\$ 354,431	R\$ 495,359	39,76%
Despesa Realizada - Financiada c/ Recursos de Anos Anteriores	R\$ 0,615	R\$ 6,667	984,05%
Resultado Orçamentário do Ano	-R\$ 21,062	-R\$ 2,725	-87,06%

Em Milhões de R\$

	2012	2016	Var 12/16
Receitas Previdenciárias	R\$ 5,138	R\$ 42,864	734,25%
Despesas Previdenciárias	R\$ 20,248	R\$ 41,705	105,98%
Resultado Previdenciário	-R\$ 15,110	R\$ 1,158	-107,67%

Bens e Direitos do Regime de Previdência

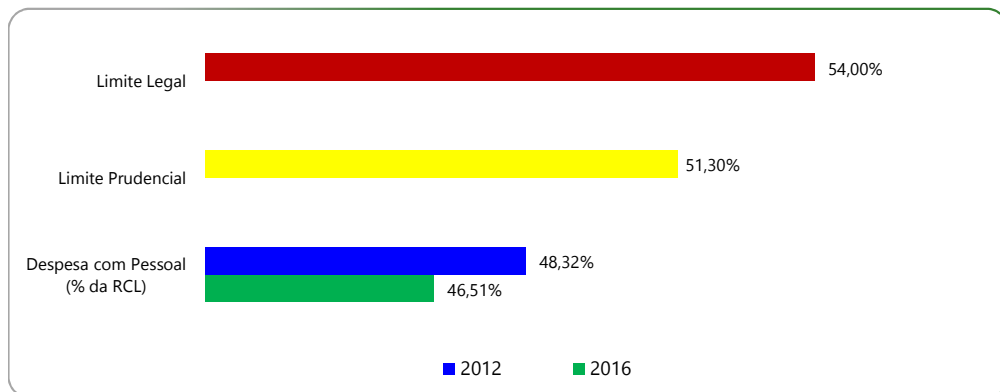
Em Milhões de R\$

	31/12/2012	31/12/2016	Var 12/16
Aplicações Financeiras (saldo em 31/12)	R\$ 7,462	R\$ 44,546	496,97%

Prefeitura Municipal de Lages - Gestão Fiscal - anos 2012 e 2016

Lei de Responsabilidade Fiscal - LRF

Gasto com Pessoal - LRF

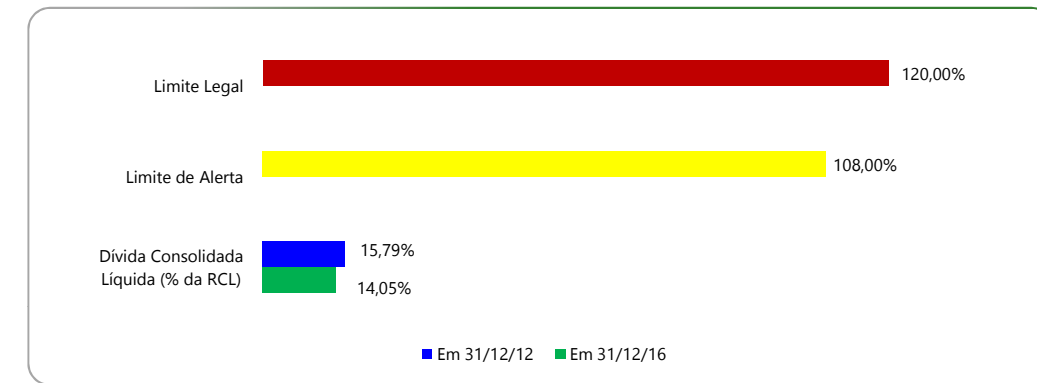


Em Milhões de R\$

	2012	2016	Var 12/16
Despesa com Pessoal - LRF	R\$ 145,398	R\$ 203,996	40,30%
Receita Corrente Líquida - RCL	R\$ 300,925	R\$ 438,624	45,76%
Despesa com Pessoal (% da RCL)	48,32%	46,51%	-1,81%
Limite Prudencial	51,30%	51,30%	
Limite Legal	54,00%	54,00%	

Fontes: Relatório Resumido da Execução Orçamentária - RREO. Balanço Orçamentário, Receitas Arrecadadas e Despesas Empenhadas (orçamento total). Secretaria do Tesouro Nacional - STN. Disponível em (https://siconfi.tesouro.gov.br/siconfi/pages/public/consulta_finbra/finbra_list.jsf)

Dívida Consolidada Líquida - LRF



Em Milhões de R\$

	Em 31/12/12	Em 31/12/16	Var 12/16
Dívida Consolidada Líquida - DCL	R\$ 47,511	R\$ 61,635	29,73%
Receita Corrente Líquida - RCL	R\$ 300,925	R\$ 438,624	45,76%
Dívida Consolidada Líquida (% da RCL)	15,79%	14,05%	-1,74%
Limite de Alerta	108,00%	108,00%	
Limite Legal	120,00%	120,00%	

Relatório de Gestão Fiscal - RGF. Gasto com Pessoal e Dívida Consolidada Líquida. Secretaria do Tesouro Nacional - STN. Disponível em (https://siconfi.tesouro.gov.br/siconfi/pages/public/consulta_finbra/finbra_list.jsf)