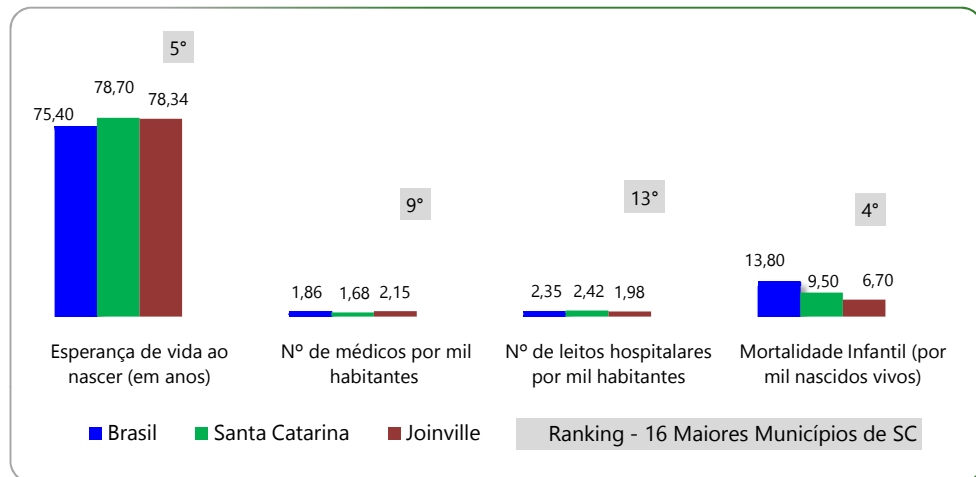
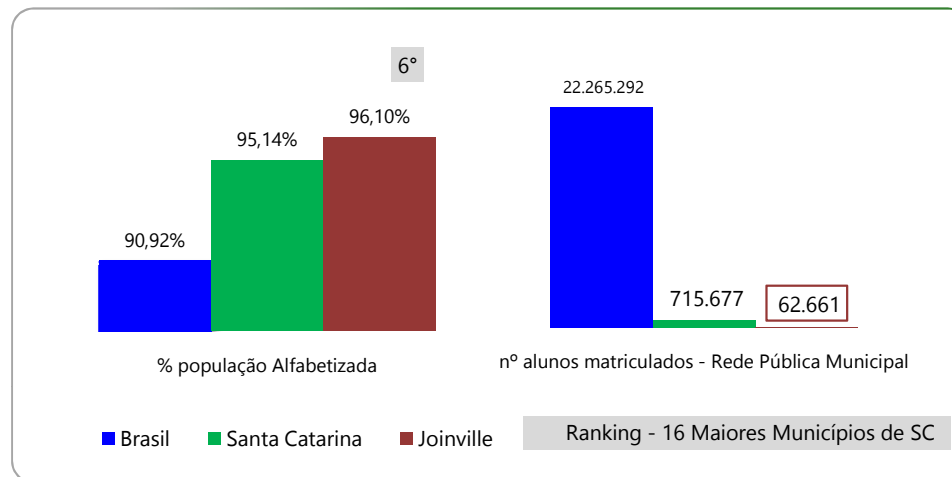


## Município de Joinville - Indicadores de Sustentabilidade

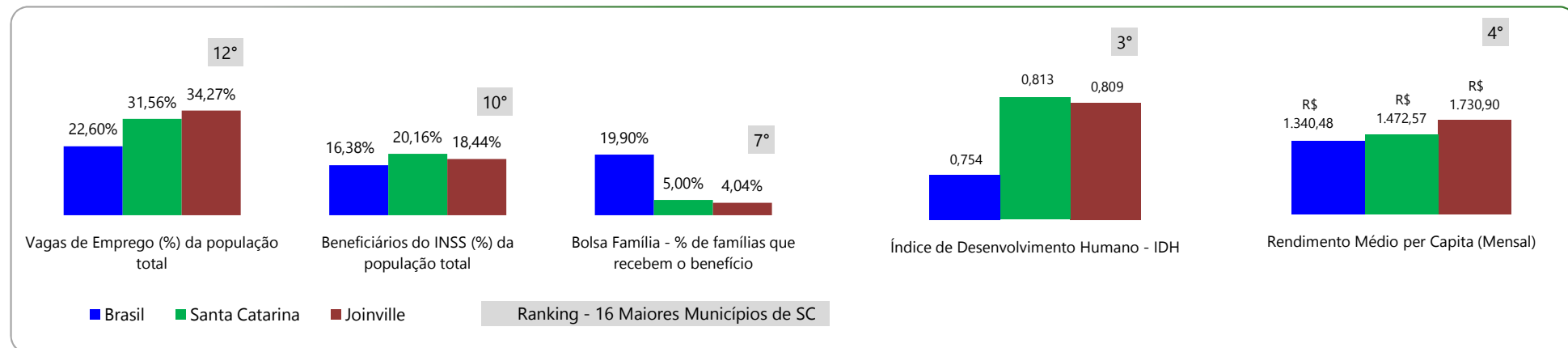
### Saúde



### Educação

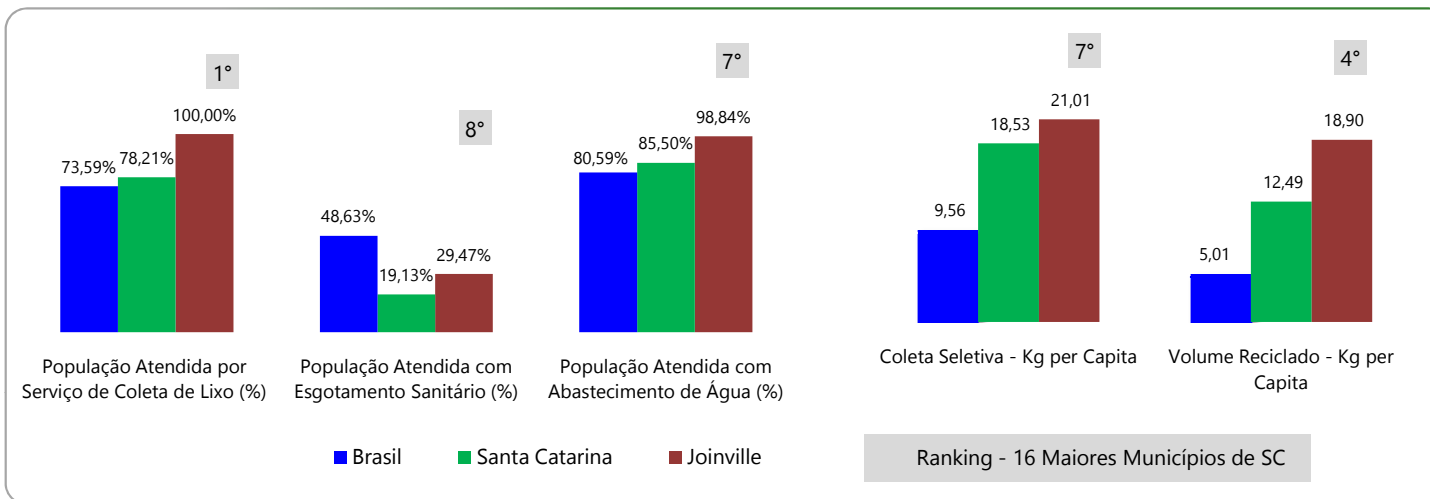


### Social

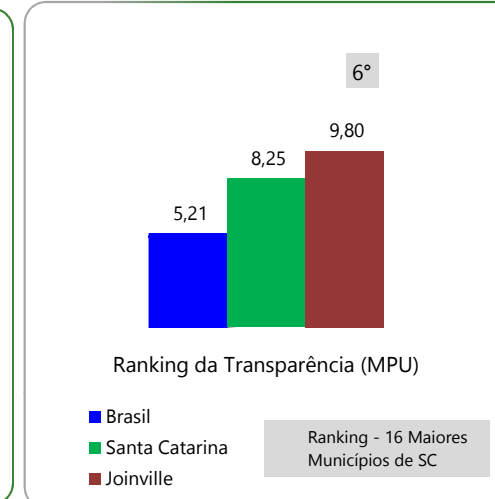


## Município de Joinville - Indicadores de Sustentabilidade

### Ambiental



### Institucional



Dimensão	Indicador	Ano de Referência (BR e SC)	Brasil	Santa Catarina	Ranking dos Estados (Posição SC)	Ano de Referência (Município)	Joinville	Ranking - 16 Maiores Municípios de SC
Saúde	Esperança de vida ao nascer (em anos)	2015	75,40	78,70	1º	2010	78,34	5º
	Nº de médicos por mil habitantes	2010	1,86	1,68	8º	2014	2,15	9º
	Nº de leitos hospitalares por mil habitantes	2012	2,35	2,42	9º	2014	1,98	13º
	Mortalidade Infantil (por mil nascidos vivos)	2015	13,80	9,50	2º	2014	6,70	4º
Educação	% população Alfabetizada	2015	90,92%	95,14%	4º	2010	96,10%	6º
	nº alunos matriculados - Rede Pública Municipal	2016	22.265.292	715.677	-	2016	62.661	-

## Município de Joinville - Indicadores de Sustentabilidade

Dimensão	Indicador	Ano de Referência (BR e SC)	Brasil	Santa Catarina	Ranking dos Estados (Posição SC)	Ano de Referência (Município)	Joinville	Ranking - 16 Maiores Municípios de SC
Social	<b>nº de Vagas de Emprego</b>	2016	46.574.596	2.180.788	7º	2016	195.245	2º
	Variação do nº de Vagas de Emprego no ano	2016	-1.371.363	-33.006	17º	2016	-2.990	14º
	Variação (%) do nº de Vagas de Emprego no ano	2016	-2,86%	-1,49%	3º	2016	-1,51%	5º
	Vagas de Emprego (%) da população total	2016	22,60%	31,56%	2º	2016	34,27%	12º
	<b>nº Beneficiários da Previdência Social - INSS</b>	2016	33.755.917	1.393.309	9º	2016	105.052	1º
	Beneficiários do INSS (%) da população total	2016	16,38%	20,16%	2º	2016	18,44%	10º
	<b>Índice de Desenvolvimento Humano - IDH</b>	2014	0,754	0,813	3º	2010	0,809	3º
	<b>Rendimento Médio per Capita (Mensal)</b>	2010	R\$ 1.340,48	R\$ 1.472,57	4º	2010	R\$ 1.730,90	4º
	<b>Bolsa Família - % de famílias que recebem o benefício</b>	2016	19,90%	5,00%	27º	2016	4,04%	7º
	Nº de Famílias Beneficiárias do Bolsa Família	2016	13.569.576	122.594	-	2016	6.495	-
	Valor Recebido - Bolsa Família	2016	R\$ 28.506.185.141,00	R\$ 236.043.849,00	-	2016	R\$ 13.516.746,00	-
<b>População (IBGE)</b>	2016	206.081.432	6.910.553	11º	2016	569.645	1º	
Ambiental	<b>População Atendida com Abastecimento de Água (%)</b>	2015	80,59%	85,50%	6º	2015	98,84%	7º
	<b>População Atendida com Esgotamento Sanitário (%)</b>	2015	48,63%	19,13%	19º	2015	29,47%	8º
	<b>População Atendida por Serviço de Coleta de Lixo (%)</b>	2015	73,59%	78,21%	7º	2015	100,00%	1º
	<b>Coleta de Lixo (Resíduos Sólidos) - total no ano</b>							
	Coleta Domiciliar e Pública - Volume total (Toneladas)	2015	53.620.817	1.478.231	11º	2015	157.602	2º
	Coleta Domiciliar e Pública - Kg per Capita	2015	262,27	216,78	22º	2015	280,36	7º
	Coleta Seletiva - Volume total (Toneladas)	2015	1.954.868	126.384	5º	2015	11.808	2º
	Coleta Seletiva - Kg per Capita	2015	9,56	18,53	4º	2015	21,01	7º
	(%) Coleta Seletiva/Coleta Res.Sólidos Domiciliar e Público	2015	3,65%	8,55%	3º	2015	7,49%	5º
	Volume Reciclado - Kg per Capita	2015	5,01	12,49	3º	2015	18,90	4º
Institucional	<b>Ranking da Transparência (MPU)</b>	2016	5,21	8,25	1º	2016	9,80	6º

### Município de Joinville - Indicadores de Sustentabilidade

#### Fontes (Dados Municipais):

Esperança de vida ao nascer: Programa das Nações Unidas para o Desenvolvimento - PNUD. Atlas do Desenvolvimento Humano no Brasil ano 2013. Disponível em <http://www.atlasbrasil.org.br/2013/pt/consulta/>

Nº de médicos por mil habitantes: Secretaria de Estado da Saúde de Santa Catarina. E.1 Número de profissionais de saúde por habitante. Ano 2014. Rede Interagencial de Informações para a Saúde - RIPSA-SC ([www.sc.ripsa.org.br](http://www.sc.ripsa.org.br)). Disponível em: [http://www.saude.sc.gov.br/cgi/tabcgi.exe?Ind\\_Recursos/Prof\\_E1\\_graf.def](http://www.saude.sc.gov.br/cgi/tabcgi.exe?Ind_Recursos/Prof_E1_graf.def)

Nº de leitos hospitalares por mil habitantes: Secretaria de Estado da Saúde de Santa Catarina. E.2 e E3 - Número de Leitos Hospitalares e Leitos Hospitalares SUS por habitante. Ano 2014. Rede Interagencial de Informações para a Saúde - RIPSA-SC ([www.sc.ripsa.org.br](http://www.sc.ripsa.org.br)). Disponível em: [http://www.saude.sc.gov.br/cgi/tabcgi.exe?Ind\\_Recursos/leitos\\_E2\\_3\\_graf.def](http://www.saude.sc.gov.br/cgi/tabcgi.exe?Ind_Recursos/leitos_E2_3_graf.def)

Mortalidade Infantil: Secretaria de Estado da Saúde de Santa Catarina. Indicadores de Saúde (Indicadores de Mortalidade). Disponível em: [http://portales.saude.sc.gov.br/index.php?option=com\\_content&view=article&id=265&Itemid=582](http://portales.saude.sc.gov.br/index.php?option=com_content&view=article&id=265&Itemid=582)

% população Alfabetizada (Municípios): Instituto Brasileiro de Geografia e Estatística - IBGE. Censo Demográfico 2010. Características da População e dos Domicílios. Tabela 3324 - Pessoas de 5 anos ou mais de idade, por situação do domicílio, condição de alfabetização e sexo, segundo a idade. Disponível em: <http://www.sidra.ibge.gov.br>

Nº alunos matriculados - Rede Pública Municipal: Instituto Nacional de Estudos e Pesquisas Educacionais Anísio Teixeira- INEP. Censo Escolar - ano 2016. Disponível em: <http://portal.inep.gov.br/basica-censo>

nº de Vagas de Emprego, Variação do nº de Vagas de Emprego no ano, Variação do nº de Vagas de Emprego (%) no ano, Pessoas Empregadas (%) da população total: Ministério do Trabalho e Previdência Social (<http://www.mtps.gov.br>). Flutuação do Emprego Formal - Ano 2016 (Cadastro Geral de Empregados e Desempregados - CAGED). Disponível em: <http://pdet.mte.gov.br/perfil-do-municipio>; <http://pdet.mte.gov.br/isper-dados-por-municipio>

nº Beneficiários da Previdência Social - INSS, Beneficiários do INSS (%) da população total: Arrecadação e Benefícios Concedidos pela Previdência Social. Quantidade de Benefícios Emitidos no mês de dezembro de 2015. Ministério do Trabalho e Previdência Social (<http://www.mtps.gov.br>). Ano 2015. Disponível em: <http://www.mtps.gov.br/dados-abertos/dados-da-previdencia/previdencia-social-e-inss/previdencia-estatistica-por-municipio>

Índice de Desenvolvimento Humano - IDH: Programa das Nações Unidas para o Desenvolvimento - PNUD. Atlas do Desenvolvimento Humano no Brasil ano 2013. Disponível em <http://www.atlasbrasil.org.br/2013/pt/ranking>

Rendimento Médio per Capita: Instituto Brasileiro de Geografia e Estatística - IBGE. Censo Demográfico 2010: trabalho e rendimento: resultados da amostra. Tabela 4.22.2.2 - Pessoas de 10 anos ou mais de idade, com rendimento, e valor do rendimento nominal médio. Disponível em: [http://www.ibge.gov.br/home/estatistica/populacao/censo2010/trabalho\\_e\\_rendimento/default\\_mu\\_xls.shtm](http://www.ibge.gov.br/home/estatistica/populacao/censo2010/trabalho_e_rendimento/default_mu_xls.shtm)

Bolsa Família: Ministério do Desenvolvimento Social e Combate a Fome. Valor repassado - ano 2016. Instituto Brasileiro de Geografia e Estatística - IBGE. Domicílios particulares. Tabela 7 - Domicílios particulares permanentes - ano 2010. Censo Demográfico 2010. Disponível em: <http://mds.gov.br/assuntos/bolsa-familia/dados>; <http://www.ibge.gov.br/home/estatistica/populacao/censo2010/default.shtm>

População: Instituto Brasileiro de Geografia e Estatística - IBGE. População Estimada em jul/2016. Disponível em: ([http://www.ibge.gov.br/home/estatistica/populacao/estimativa2016/estimativa\\_dou.shtm](http://www.ibge.gov.br/home/estatistica/populacao/estimativa2016/estimativa_dou.shtm))

População Atendida com Abastecimento de Água (%); População Atendida com Esgotamento Sanitário (%); População Atendida por Serviço de Coleta de Lixo (%). Sistema Nacional de Informações sobre Saneamento - SNIS ([www.snis.gov.br](http://www.snis.gov.br)). Ano 2015. AG001 - População total atendida com abastecimento de água (Habitantes). ES001 - População total atendida com esgotamento sanitário (Habitantes). CO164 - População total atendida no município (Habitantes). Disponível em: <http://www.snis.gov.br/aplicacao-web-serie-historica>

Coleta de Resíduos Sólidos Domiciliar e Público - Volume total (Toneladas); Coleta de Resíduos Sólidos Domiciliar e Público - Kg per Capita; Coleta Seletiva - Volume total (Toneladas); Coleta Seletiva - Kg per capita; (%) Coleta Seletiva em Relação coleta de resíduos sólidos domiciliares; Volume Reciclado - Kg per Capita; Sistema Nacional de Informações sobre Saneamento - SNIS ([www.snis.gov.br](http://www.snis.gov.br)). Ano 2015. CO119 - Quantidade total de resíduos sólidos domiciliares - RDO e resíduos sólidos públicos - RPU coletada por todos os agentes (Tonelada/ano); CS026 - Qtd. total recolhida pelos 4 agentes executores da coleta seletiva acima mencionados (Toneladas/Ano); CS009 - Quantidade total de materiais recicláveis recuperados (Toneladas/Ano). Disponível em: <http://www.snis.gov.br/aplicacao-web-serie-historica>

Ranking da Transparência: Ministério Público Federal. Pontuação Média - Municípios da UF. Disponível em <http://www.rankingdatransparencia.mpf.mp.br>

### Município de Joinville - Indicadores de Sustentabilidade

#### Fontes (Dados dos Estados e Brasil):

Esperança de vida ao nascer: Instituto Brasileiro de Geografia e Estatística - IBGE. Síntese de Indicadores Sociais - ano 2016. Aspectos Demográficos. Tabela 1.8 - Taxa de mortalidade infantil, esperança de vida ao nascer, probabilidade de morte entre os 15 e os 29 anos de idade, probabilidade de morte entre os 15 e os 59 anos de idade e esperança de vida aos 60 anos de idade, segundo as Grandes Regiões e as Unidades da Federação - 2015. Disponível em: [http://www.ibge.gov.br/home/estatistica/populacao/condicaodevida/indicadoresminimos/sinteseindicisociais2016/default\\_tab\\_xls.shtm](http://www.ibge.gov.br/home/estatistica/populacao/condicaodevida/indicadoresminimos/sinteseindicisociais2016/default_tab_xls.shtm)

Nº de médicos por mil habitantes: Ministério da Saúde. DATASUS (<http://datasus.saude.gov.br>). Rede Interagencial de Informações para a Saúde - RIPSa ([www.ripsa.org.br](http://www.ripsa.org.br)). Indicadores e Dados Básicos para a Saúde no Brasil - IDB. E.1 Número de profissionais de saúde por habitante. Ano 2010. Disponível em: <http://tabnet.datasus.gov.br/cgi/deftohtm.exe?idb2012/e01.def>

Nº de leitos hospitalares por mil habitantes: Ministério da Saúde. DATASUS (<http://datasus.saude.gov.br>). Rede Interagencial de Informações para a Saúde - RIPSa ([www.ripsa.org.br](http://www.ripsa.org.br)). Indicadores e Dados Básicos para a Saúde no Brasil - IDB. E.3 Número de leitos hospitalares por habitante. Ano 2012. Disponível em: <http://tabnet.datasus.gov.br/cgi/tabcgi.exe?idb2012/e03b.def>

Mortalidade Infantil: Instituto Brasileiro de Geografia e Estatística - IBGE. Síntese de Indicadores Sociais - ano 2016. Aspectos Demográficos. Tabela 1.8 - Taxa de mortalidade infantil, esperança de vida ao nascer, probabilidade de morte entre os 15 e os 29 anos de idade, probabilidade de morte entre os 15 e os 59 anos de idade e esperança de vida aos 60 anos de idade, segundo as Grandes Regiões e as Unidades da Federação - 2015. Disponível em: [http://www.ibge.gov.br/home/estatistica/populacao/condicaodevida/indicadoresminimos/sinteseindicisociais2016/default\\_tab\\_xls.shtm](http://www.ibge.gov.br/home/estatistica/populacao/condicaodevida/indicadoresminimos/sinteseindicisociais2016/default_tab_xls.shtm)

% população Alfabetizada (Brasil e UFs): Instituto Brasileiro de Geografia e Estatística - IBGE. Pesquisa Nacional por Amostra de Domicílios - PNAD. Tabela 271 - Pessoas de 5 anos ou mais de idade, por situação, sexo, alfabetização e grupos de idade. Disponível em: <https://sidra.ibge.gov.br/pesquisa/pnad>

nº alunos matriculados - Rede Pública Estadual: Instituto Nacional de Estudos e Pesquisas Educacionais Anísio Teixeira- INEP. Censo Escolar - ano 2016. Disponível em: <http://portal.inep.gov.br/web/guest/censo-escolar>

nº de Vagas de Emprego, Variação do nº de Vagas de Emprego no ano, Variação do nº de Vagas de Emprego (%) no ano, Pessoas Empregadas (%) da população total: Ministério do Trabalho e Previdência Social (<http://www.mtps.gov.br>). Flutuação do Emprego Formal - Ano 2016 (Cadastro Geral de Empregados e Desempregados - CAGED). Disponível em: <http://pdet.mte.gov.br/perfil-do-municipio>; <http://pdet.mte.gov.br/isper-dados-por-municipio>

nº Beneficiários da Previdência Social - INSS, Beneficiários do INSS (%) da população total: Arrecadação e Benefícios Concedidos pela Previdência Social. Quantidade de Benefícios Emitidos no mês de dezembro de 2016. Ministério do Trabalho e Previdência Social (<http://www.mtps.gov.br>). Ano 2016. Disponível em: <http://www.previdencia.gov.br/dados-abertos/estatisticas-municipais-2016/>

Índice de Desenvolvimento Humano - IDH: Programa das Nações Unidas para o Desenvolvimento - PNUD. Atlas do Desenvolvimento Humano no Brasil. Radar IDHM. Disponível em <http://www.atlasbrasil.org.br/2013/pt/radar-idhm/>

Rendimento Médio per Capita: Instituto Brasileiro de Geografia e Estatística - IBGE. Censo Demográfico 2010: trabalho e rendimento: resultados da amostra. Tabela 3549 - Pessoas de 10 anos ou mais de idade com rendimento, Valor do rendimento nominal médio mensal e mediano mensal, das pessoas de 10 anos ou mais de idade, com rendimento, segundo a situação do domicílio, o sexo, a condição de atividade na semana de referência e os grupos de idade. Disponível em: <http://www.sidra.ibge.gov.br>

Bolsa Família: Ministério do Desenvolvimento Social e Combate a Fome ([www.mds.gov.br](http://www.mds.gov.br)). Valor repassado - ano 2016. Instituto Brasileiro de Geografia e Estatística - IBGE. Pesquisa Nacional por Amostra de Domicílios - PNAD. Tabela 7.1 - Domicílios particulares, pessoas e número médio de pessoas, por domicílio e dormitório, com indicação do coeficiente de variação, segundo as Grandes Regiões, as Unidades da Federação e as Regiões Metropolitanas - 2015. Disponível em: <http://mds.gov.br/assuntos/bolsa-familia/dados>; <http://www.ibge.gov.br/home/estatistica/populacao/condicaodevida/indicadoresminimos/sinteseindicisociais2016>

População: Instituto Brasileiro de Geografia e Estatística - IBGE. População Estimada em jul/2016. Disponível em: ([http://www.ibge.gov.br/home/estatistica/populacao/estimativa2016/estimativa\\_dou.shtm](http://www.ibge.gov.br/home/estatistica/populacao/estimativa2016/estimativa_dou.shtm))

População Atendida com Abastecimento de Água (%); População Atendida com Esgotamento Sanitário (%); População Atendida por Serviço de Coleta de Lixo (%). Sistema Nacional de Informações sobre Saneamento - SNIS ([www.snis.gov.br](http://www.snis.gov.br)). Ano 2015. AG001 - População total atendida com abastecimento de água (Habitantes). ES001 - População total atendida com esgotamento sanitário (Habitantes). CO164 - População total atendida no município (Habitantes). Disponível em: <http://www.snis.gov.br/aplicacao-web-serie-historica>

Coleta de Resíduos Sólidos Domiciliar e Público - Volume total (Toneladas); Coleta de Resíduos Sólidos Domiciliar e Público - Kg per Capita; Coleta Seletiva - Volume total (Toneladas); Coleta Seletiva - Kg per capita; (%) Coleta Seletiva em Relação coleta de resíduos sólidos domiciliares; Volume Reciclado - Kg per Capita: Sistema Nacional de Informações sobre Saneamento - SNIS ([www.snis.gov.br](http://www.snis.gov.br)). Ano 2015. CO119 - Quantidade total de resíduos sólidos domiciliares - RDO e resíduos sólidos públicos - RPU coletada por todos os agentes (Tonelada/ano); CS026 - Qtd. total recolhida pelos 4 agentes executores da coleta seletiva acima mencionados (Toneladas/Ano); CS009 - Quantidade total de materiais recicláveis recuperados (Toneladas/Ano). Disponível em: <http://www.snis.gov.br/aplicacao-web-serie-historica>

Ranking da Transparência: Ministério Público Federal. Pontuação Média - Municípios da UF. Disponível em <http://www.rankingdatransparencia.mpf.mp.br>