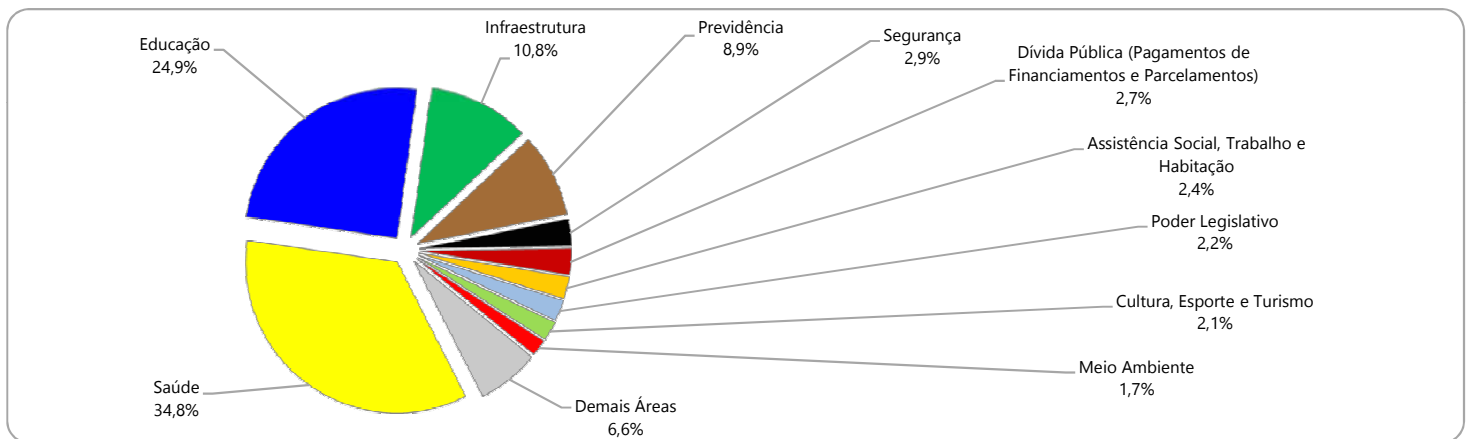
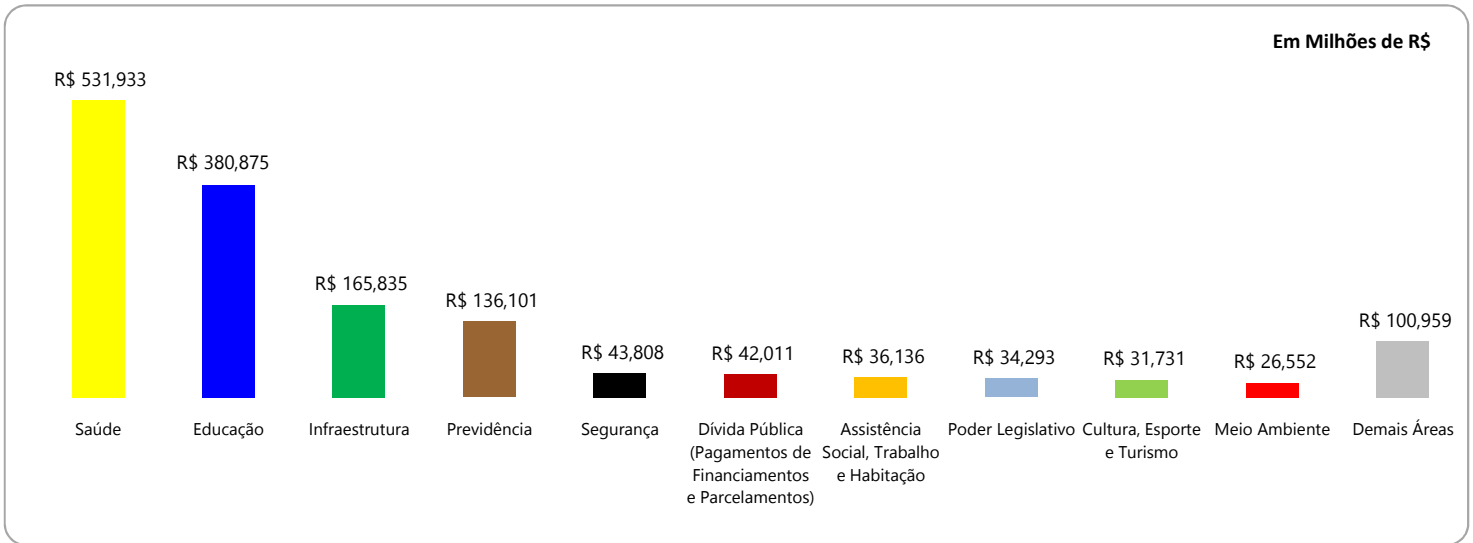


## Prefeitura Municipal de Joinville - Resumo das Finanças

### Despesas Realizadas por Área de Governo - Ano 2016

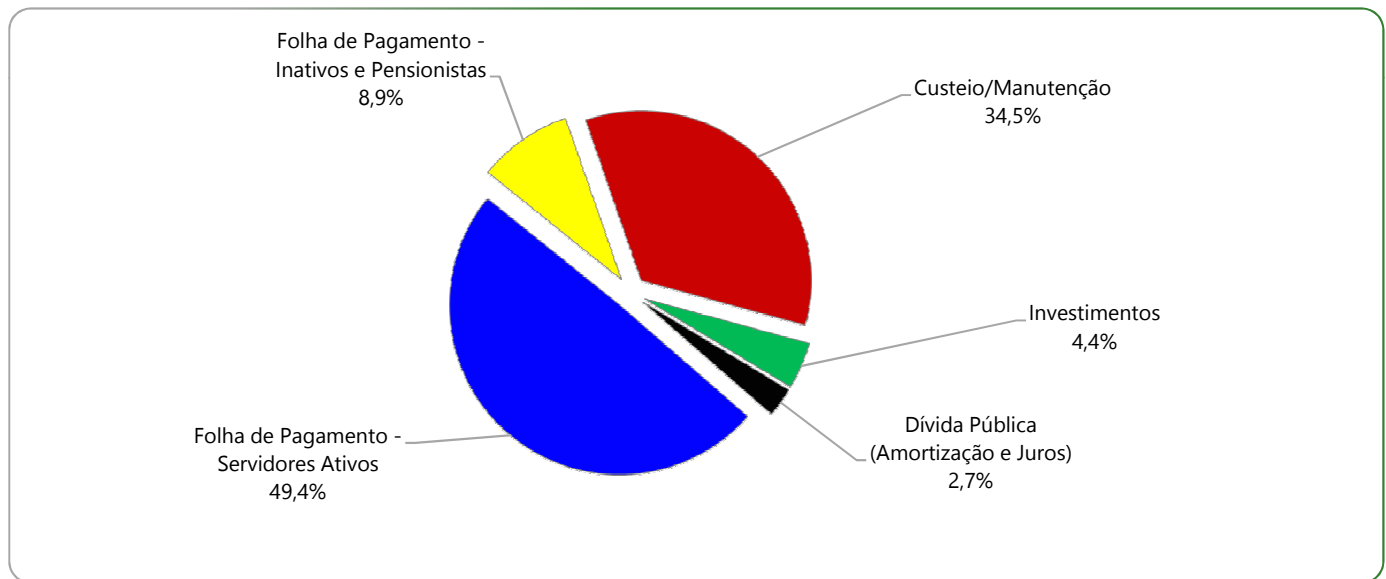
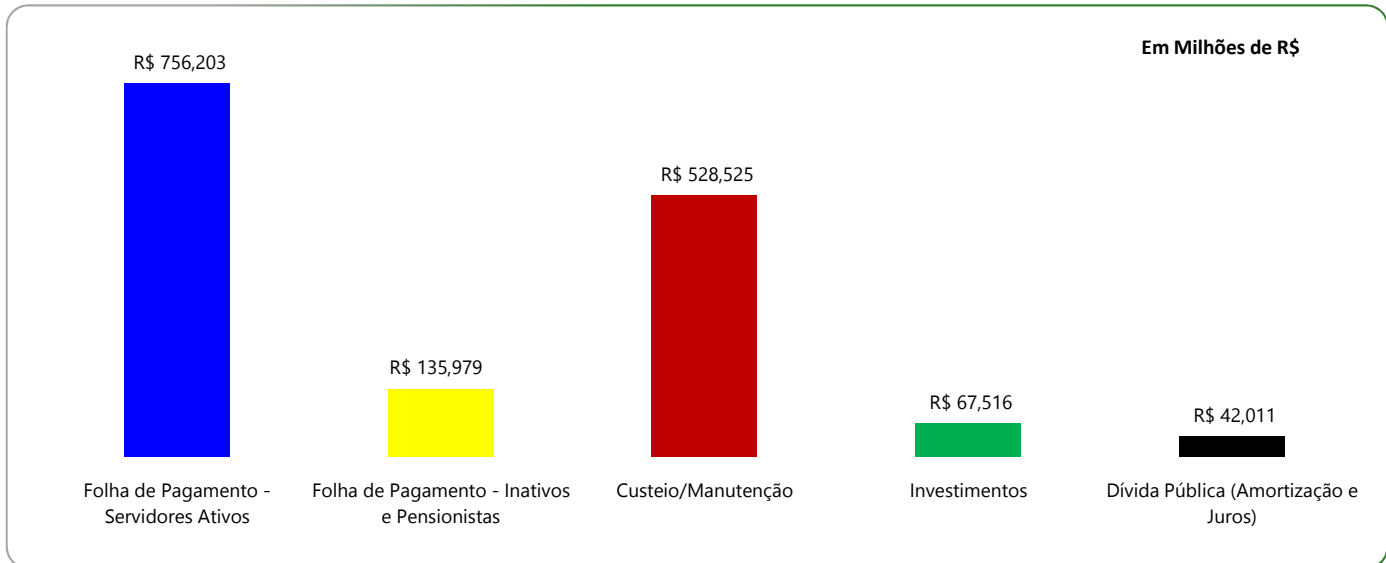


Detalhamento das Despesas	Em Milhões de R\$		Em Reais R\$	
	Valor	(%)	Despesa Per Capita	
<b>Saúde</b>	R\$ 531,933	34,8%	R\$	933,80
<b>Educação</b>	R\$ 380,875	24,9%	R\$	668,62
<b>Infraestrutura</b>	R\$ 165,835	10,8%	R\$	291,12
<b>Previdência</b>	R\$ 136,101	8,9%	R\$	238,92
<b>Segurança</b>	R\$ 43,808	2,9%	R\$	76,90
<b>Dívida Pública (Pagamentos de Financiamentos e Parcelamentos)</b>	R\$ 42,011	2,7%	R\$	73,75
<b>Assistência Social, Trabalho e Habitação</b>	R\$ 36,136	2,4%	R\$	63,44
<b>Poder Legislativo</b>	R\$ 34,293	2,2%	R\$	60,20
<b>Cultura, Esporte e Turismo</b>	R\$ 31,731	2,1%	R\$	55,70
<b>Meio Ambiente</b>	R\$ 26,552	1,7%	R\$	46,61
<b>Demais Áreas</b>	R\$ 100,959	6,6%	R\$	177,23
<b>TOTAL</b>	<b>R\$ 1.530,233</b>	<b>100,0%</b>	<b>R\$</b>	<b>2.686,29</b>
<b>População</b>	<b>569.645</b>			

Fontes: Relatório Resumido da Execução Orçamentária - RREO. Despesas Empenhadas. Excluídas despesas entre órgãos do governo municipal (intraorçamentárias). Balanço Orçamentário e Despesas por Função de Governo. Secretaria do Tesouro Nacional - STN. Disponível em ([https://siconfi.tesouro.gov.br/siconfi/pages/public/consulta\\_finbra/finbra\\_list.jsf](https://siconfi.tesouro.gov.br/siconfi/pages/public/consulta_finbra/finbra_list.jsf))

## Prefeitura Municipal de Joinville - Resumo das Finanças

### Despesas Realizadas - Ano 2016



### Detalhamento das Despesas

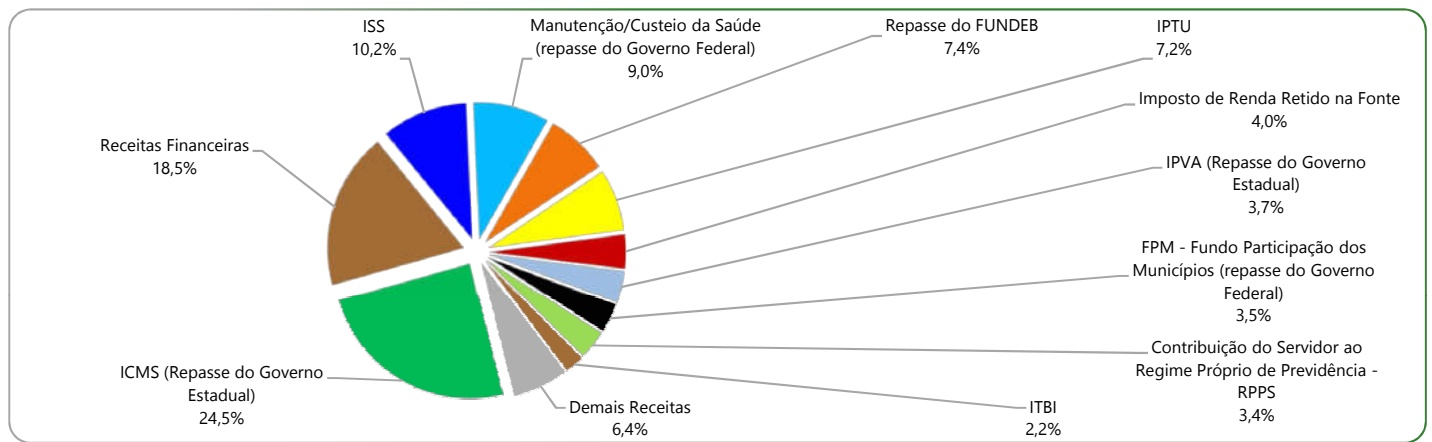
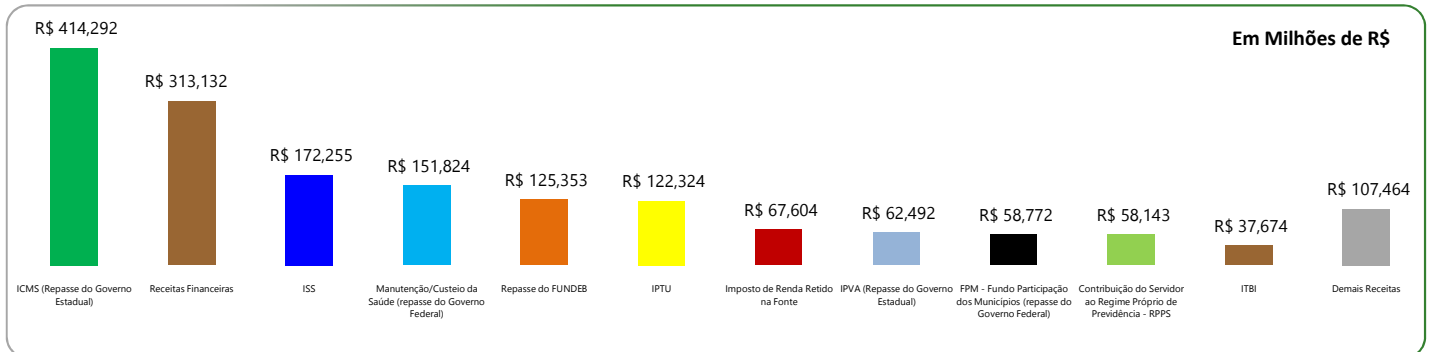
	Em Milhões de R\$		Despesa Per Capita
	Valor	(%)	
<b>Folha de Pagamento - Servidores Ativos</b>	R\$ 756,203	49,4%	R\$ 1.327,50
<b>Folha de Pagamento - Inativos e Pensionistas</b>	R\$ 135,979	8,9%	R\$ 238,71
<b>Custeio/Manutenção</b>	R\$ 528,525	34,5%	R\$ 927,81
<b>Investimentos</b>	R\$ 67,516	4,4%	R\$ 118,52
<b>Dívida Pública (Amortização e Juros)</b>	R\$ 42,011	2,7%	R\$ 73,75
<b>TOTAL</b>	<b>R\$ 1.530,233</b>	<b>100,0%</b>	<b>R\$ 2.686,29</b>
<b>População</b>	<b>569.645</b>		

Fontes: Relatório Resumido da Execução Orçamentária - RREO. Despesas Empenhadas. Excluídas despesas entre órgãos do governo municipal (intraorçamentárias). Balanço Orçamentário e Despesas por Função de Governo. Secretaria do Tesouro Nacional - STN. Disponível em ([https://siconfi.tesouro.gov.br/siconfi/pages/public/consulta\\_finbra/finbra\\_list.jsf](https://siconfi.tesouro.gov.br/siconfi/pages/public/consulta_finbra/finbra_list.jsf))

Instituto Brasileiro de Geografia e Estatística - IBGE - População Estimada em jul/2016. Disponível em: ([http://www.ibge.gov.br/home/estatistica/populacao/estimativa2016/estimativa\\_dou.shtml](http://www.ibge.gov.br/home/estatistica/populacao/estimativa2016/estimativa_dou.shtml))

## Prefeitura Municipal de Joinville - Resumo das Finanças

### Receitas Arrecadadas - Ano 2016



### Detalhamento das Receitas

	Em Milhões de R\$		Em Reais R\$
	Arrecadação Total	Arrecadação Total	Arrecadação Per Capita
	Valor	(%)	
<b>ICMS (Repasso do Governo Estadual)</b>	R\$ 414,292	24,5%	R\$ 727,28
<b>Receitas Financeiras</b>	R\$ 313,132	18,5%	R\$ 549,70
<b>ISS</b>	R\$ 172,255	10,2%	R\$ 302,39
<b>Manutenção/Custeio da Saúde (repasso do Governo Federal)</b>	R\$ 151,824	9,0%	R\$ 266,52
<b>Repasso do FUNDEB</b>	R\$ 125,353	7,4%	R\$ 220,06
<b>IPTU</b>	R\$ 122,324	7,2%	R\$ 214,74
<b>Imposto de Renda Retido na Fonte</b>	R\$ 67,604	4,0%	R\$ 118,68
<b>IPVA (Repasso do Governo Estadual)</b>	R\$ 62,492	3,7%	R\$ 109,70
<b>FPM - Fundo Participação dos Municípios (repasso do Governo Federal)</b>	R\$ 58,772	3,5%	R\$ 103,17
<b>Contribuição do Servidor ao Regime Próprio de Previdência - RPPS</b>	R\$ 58,143	3,4%	R\$ 102,07
<b>ITBI</b>	R\$ 37,674	2,2%	R\$ 66,14
<b>Demais Receitas</b>	R\$ 107,464	6,4%	R\$ 188,65
<b>TOTAL</b>	<b>R\$ 1.691,328</b>	<b>100,0%</b>	<b>R\$ 2.969,09</b>
<b>População</b>	<b>569.645</b>		

Fontes: Relatório Resumido da Execução Orçamentária - RREO. Balanço Orçamentário e Receita Corrente Líquida. Receitas Arrecadadas. Excluídas receitas entre órgãos do governo municipal (intraorçamentárias). Secretaria do Tesouro Nacional - STN. Disponível em ([https://siconfi.tesouro.gov.br/siconfi/pages/public/consulta\\_finbra/finbra\\_list.jsf](https://siconfi.tesouro.gov.br/siconfi/pages/public/consulta_finbra/finbra_list.jsf))

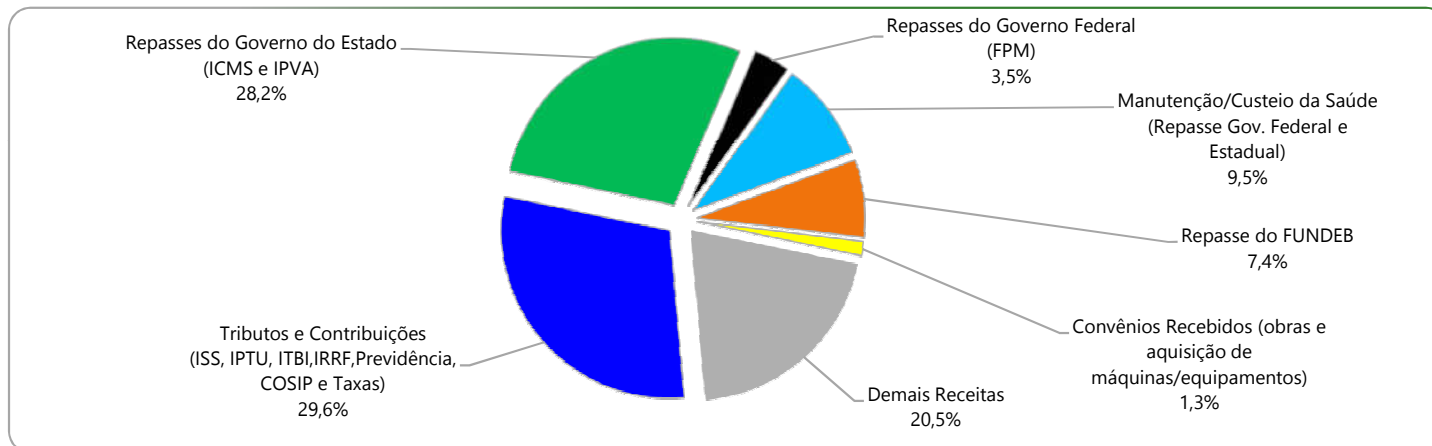
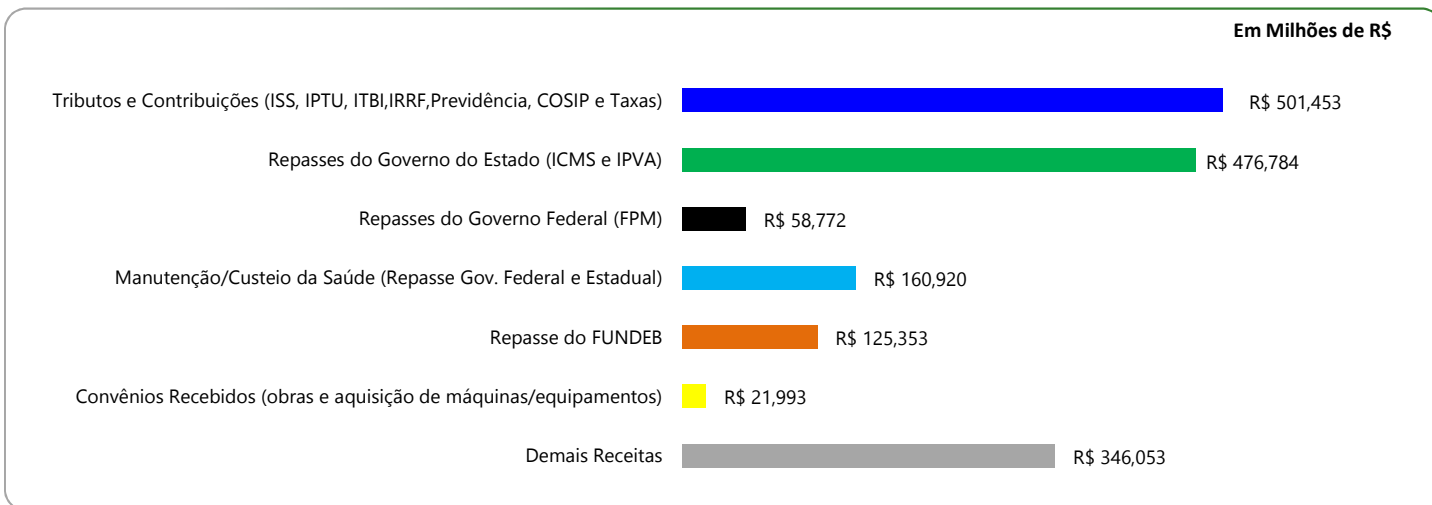
Instituto Brasileiro de Geografia e Estatística - IBGE - População Estimada em jul/2016. Disponível em: ([http://www.ibge.gov.br/home/estatistica/populacao/estimativa2016/estimativa\\_dou.shtm](http://www.ibge.gov.br/home/estatistica/populacao/estimativa2016/estimativa_dou.shtm))

FUNDEB: neste demonstrativo foram consideradas somente as receitas recebidas do FUNDEB referentes a parcela repassada pelo Governo do Estado. Assim, R\$ 125,3 milhões corresponde aos valores de contribuição do Governo do Estado ao FUNDEB que foram redistribuídos para o Município de Joinville. Funcionamento do Fundo de Desenvolvimento da Educação Básica - FUNDEB: parcela de tributos arrecadados pelo Governo do Estado (20% da arrecadação de ICMS, IPVA, ITCMD, Cota parte do FPE, IPI-Exportação e Lei Complementar nº 87/96) e Municípios (20% da Cota parte do FPM, Cota parte do ITR Municipal e Lei Complementar nº 87/96) é repassada para formação do FUNDEB. Tais valores são redistribuídos ao Governo do Estado e aos Municípios de forma proporcional ao número de alunos matriculados nas respectivas redes de ensino Estadual e municipais

Receitas Financeiras: R\$ 275,5 milhões referente a rendimentos de aplicações financeiras do Regime Próprio de Previdência Social-RPPS dos Servidores Públicos Municipais

## Prefeitura Municipal de Joinville - Resumo das Finanças

### Principais Fontes de Arrecadação - Ano 2016



### Detalhamento das Receitas

	Em Milhões de R\$		Em Reais R\$	
	Valor	(%)	Arrecadação Per Capita	
<b>Tributos e Contribuições (ISS, IPTU, ITBI, IRRF, Previdência, COSIP e Taxas)</b>	R\$ 501,453	29,6%	R\$	880,29
<b>Repasses do Governo do Estado (ICMS e IPVA)</b>	R\$ 476,784	28,2%	R\$	836,99
<b>Repasses do Governo Federal (FPM)</b>	R\$ 58,772	3,5%	R\$	103,17
<b>Manutenção/Custeio da Saúde (Repasso Gov. Federal e Estadual)</b>	R\$ 160,920	9,5%	R\$	282,49
<b>Repasso do FUNDEB</b>	R\$ 125,353	7,4%	R\$	220,06
<b>Convênios Recebidos (obras e aquisição de máquinas/equipamentos)</b>	R\$ 21,993	1,3%	R\$	38,61
<b>Demais Receitas</b>	R\$ 346,053	20,5%	R\$	607,49
<b>TOTAL</b>	<b>R\$ 1.691,328</b>	<b>100,0%</b>	<b>R\$</b>	<b>2.969,09</b>
<b>População</b>	<b>569.645</b>			

Fontes: Relatório Resumido da Execução Orçamentária - RREO. Balanço Orçamentário e Receita Corrente Líquida. Receitas Arrecadadas. Excluídas receitas entre órgãos do governo municipal (intraorçamentárias). Secretaria do Tesouro Nacional - STN. Disponível em ([https://siconfi.tesouro.gov.br/siconfi/pages/public/consulta\\_finbra/finbra\\_list.jsf](https://siconfi.tesouro.gov.br/siconfi/pages/public/consulta_finbra/finbra_list.jsf))

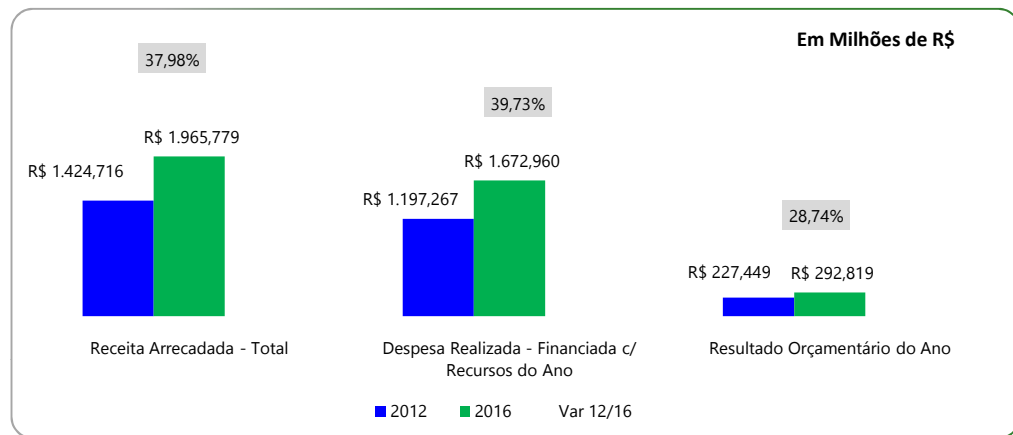
Instituto Brasileiro de Geografia e Estatística - IBGE - População Estimada em jul/2016. Disponível em: ([http://www.ibge.gov.br/home/estatistica/populacao/estimativa2016/estimativa\\_dou.shtm](http://www.ibge.gov.br/home/estatistica/populacao/estimativa2016/estimativa_dou.shtm))

FUNDEB: neste demonstrativo foram consideradas somente as receitas recebidas do FUNDEB referentes a parcela repassada pelo Governo do Estado. Assim, R\$ 125,3 milhões corresponde aos valores de contribuição do Governo do Estado ao FUNDEB que foram redistribuídos para o Município de Joinville. Funcionamento do Fundo de Desenvolvimento da Educação Básica - FUNDEB: parcela de tributos arrecadados pelo Governo do Estado (20% da arrecadação de ICMS, IPVA, ITCMD, Cota parte do FPE, IPI-Exportação e Lei Complementar nº 87/96) e Municípios (20% da Cota parte do FPM, Cota parte do ITR Municipal e Lei Complementar nº 87/96) é repassada para formação do FUNDEB. Tais valores são redistribuídos ao Governo do Estado e aos Municípios de forma proporcional ao número de alunos matriculados nas respectivas redes de ensino Estadual e municipais

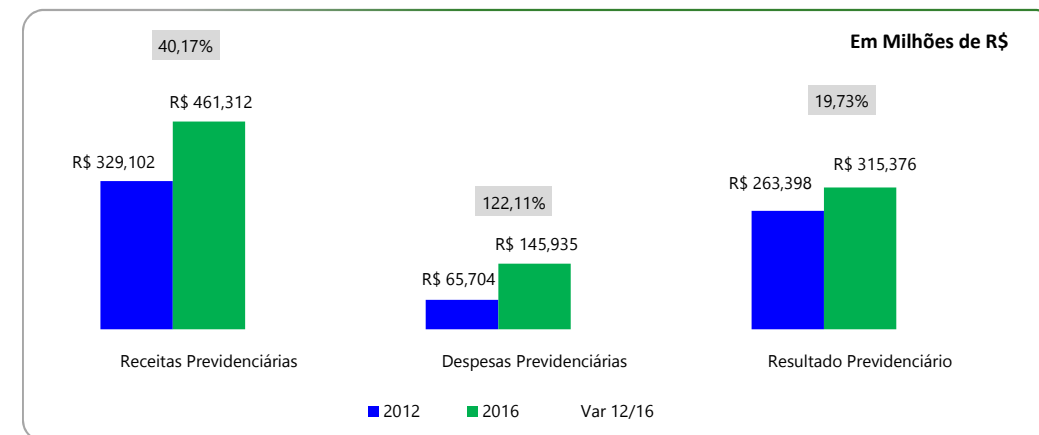
Receitas Financeiras: R\$ 275,5 milhões referente a rendimentos de aplicações financeiras do Regime Próprio de Previdência Social-RPPS dos Servidores Públicos Municipais

## Prefeitura Municipal de Joinville - Gestão Fiscal - anos 2012 e 2016

### Resultado Orçamentário



### Resultado Previdenciário



Em Milhões de R\$

	2012	2016	Var 12/16
<b>Receita Arrecadada - Total</b>	R\$ 1.424,716	R\$ 1.965,779	37,98%
<b>Despesa Realizada - Total</b>	R\$ 1.236,949	R\$ 1.761,204	42,38%
<b>Resultado Orçamentário</b>	<b>R\$ 187,767</b>	<b>R\$ 204,575</b>	<b>8,95%</b>
Despesa Realizada - Financiada c/ Recursos do Ano	R\$ 1.197,267	R\$ 1.672,960	39,73%
Despesa Realizada - Financiada c/ Recursos de Anos Anteriores	R\$ 39,682	R\$ 88,244	122,38%
<b>Resultado Orçamentário do Ano</b>	<b>R\$ 227,449</b>	<b>R\$ 292,819</b>	<b>28,74%</b>

Em Milhões de R\$

	2012	2016	Var 12/16
<b>Receitas Previdenciárias</b>	R\$ 329,102	R\$ 461,312	40,17%
<b>Despesas Previdenciárias</b>	R\$ 65,704	R\$ 145,935	122,11%
<b>Resultado Previdenciário</b>	<b>R\$ 263,398</b>	<b>R\$ 315,376</b>	<b>19,73%</b>

### Bens e Direitos do Regime de Previdência

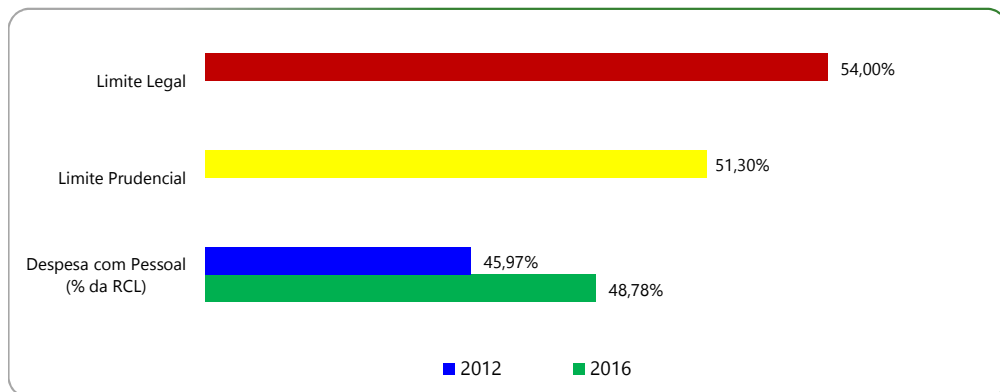
Em Milhões de R\$

	31/12/2012	31/12/2016	Var 12/16
<b>Aplicações Financeiras (saldo em 31/12)</b>	R\$ 1.107,780	R\$ 1.799,319	62,43%

## Prefeitura Municipal de Joinville - Gestão Fiscal - anos 2012 e 2016

### Lei de Responsabilidade Fiscal - LRF

#### Gasto com Pessoal - LRF

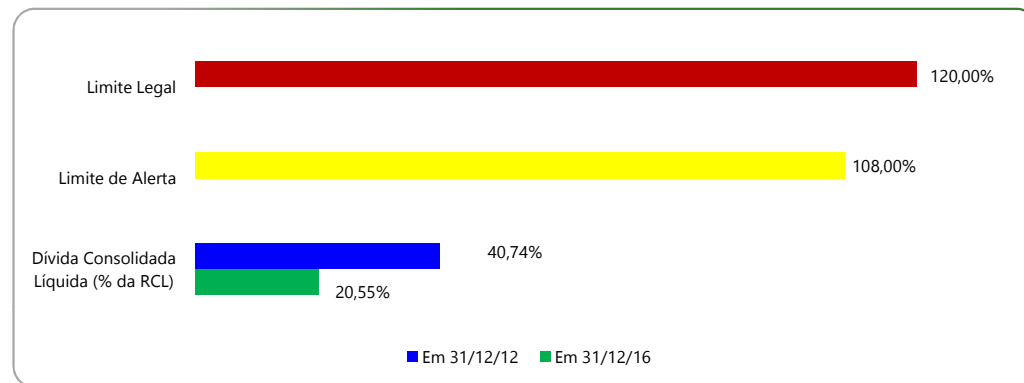


Em Milhões de R\$

	2012	2016	Var 12/16
<b>Despesa com Pessoal - LRF</b>	R\$ 557,058	R\$ 828,836	48,79%
<b>Receita Corrente Líquida - RCL</b>	R\$ 1.211,867	R\$ 1.699,008	40,20%
<b>Despesa com Pessoal (% da RCL)</b>	<b>45,97%</b>	<b>48,78%</b>	<b>2,82%</b>
<b>Limite Prudencial</b>	51,30%	51,30%	
<b>Limite Legal</b>	54,00%	54,00%	

Fontes: Relatório Resumido da Execução Orçamentária - RREO. Balanço Orçamentário. Receitas Arrecadadas e Despesas Empenhadas (orçamento total). Secretaria do Tesouro Nacional - STN. Disponível em ([https://siconfi.tesouro.gov.br/siconfi/pages/public/consulta\\_finbra/finbra\\_list.jsf](https://siconfi.tesouro.gov.br/siconfi/pages/public/consulta_finbra/finbra_list.jsf))

#### Dívida Consolidada Líquida - LRF



Em Milhões de R\$

	Em 31/12/12	Em 31/12/16	Var 12/16
<b>Dívida Consolidada Líquida - DCL</b>	R\$ 493,715	R\$ 349,082	-29,29%
<b>Receita Corrente Líquida - RCL</b>	R\$ 1.211,867	R\$ 1.699,008	40,20%
<b>Dívida Consolidada Líquida (% da RCL)</b>	<b>40,74%</b>	<b>20,55%</b>	<b>-20,19%</b>
<b>Limite de Alerta</b>	108,00%	108,00%	
<b>Limite Legal</b>	120,00%	120,00%	

Relatório de Gestão Fiscal - RGF. Gasto com Pessoal e Dívida Consolidada Líquida. Secretaria do Tesouro Nacional - STN. Disponível em ([https://siconfi.tesouro.gov.br/siconfi/pages/public/consulta\\_finbra/finbra\\_list.jsf](https://siconfi.tesouro.gov.br/siconfi/pages/public/consulta_finbra/finbra_list.jsf))