



**CONTABILIZANDO
PARA O CIDADÃO**

O **Conselho Regional da Contabilidade de Santa Catarina** preza pela transparência e tem como obrigação proteger a sociedade. Para isso, quer que todo cidadão seja capaz de entender as finanças de seu município.

Saiba como arrecada e gasta o seu município!

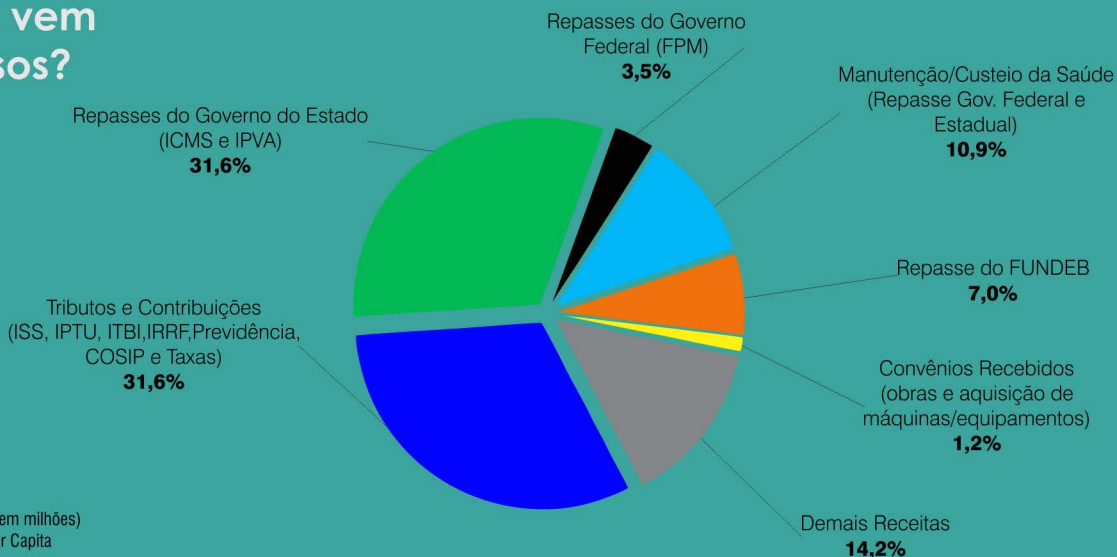


Joinville

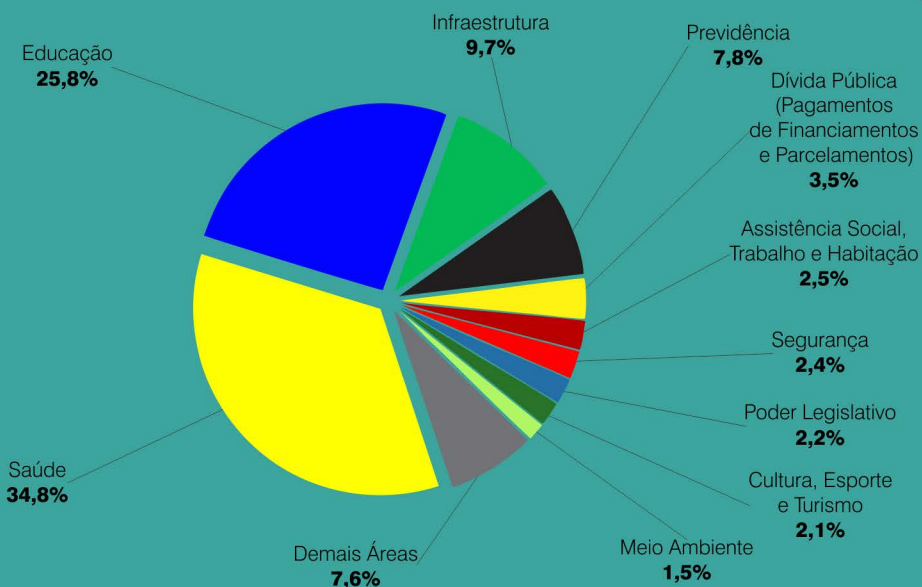
Ano 2015



De onde vem os recursos?

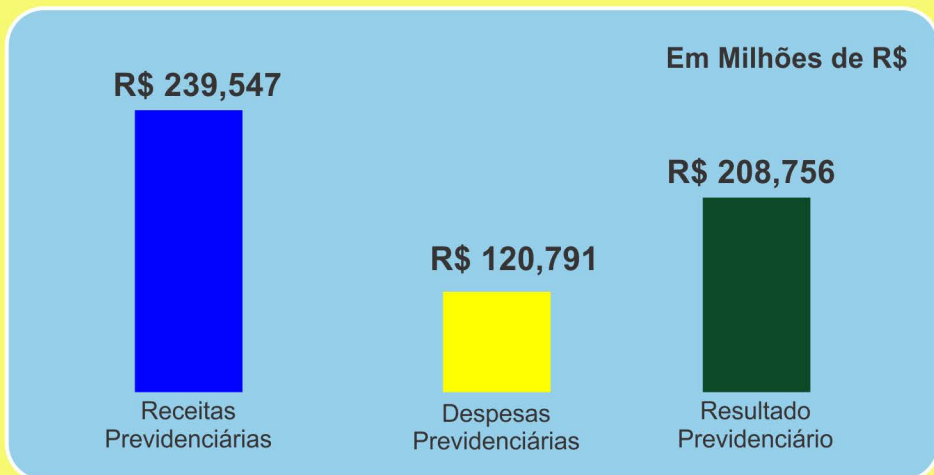


Onde foram aplicados?

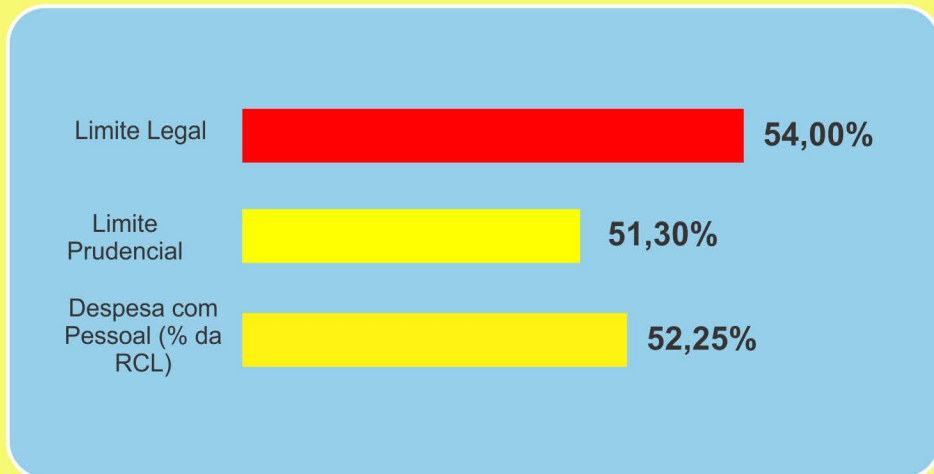


Gestão Fiscal

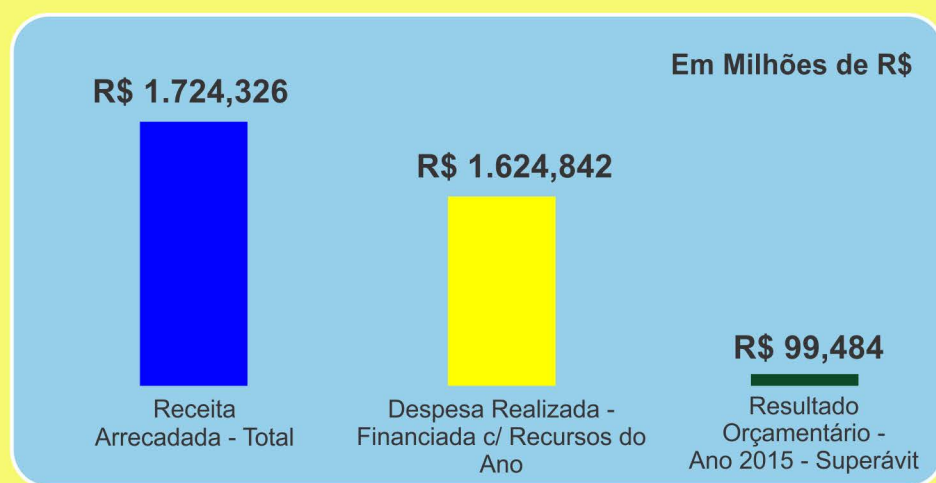
Resultado Previdenciário



Gasto com Pessoal - LRF



Resultado Orçamentário



Indicadores de Sustentabilidade

Indicador	SC	BR	Joinville	Ranking 16 maiores Municípios de SC
Esperança de Vida (anos)	78,40	75,10	78,34	5°
Nº de médicos (por mil habitantes)	1,68	1,86	2,15	9°
Nº de leitos hospitalares (por mil habitantes)	2,42	2,35	1,98	13°
Mortalidade Infantil (por mil nascidos vivos)	9,80	14,40	6,70	4°
% população Alfabetizada	95,21%	90,51%	96,10%	6°
Pessoas Empregadas (%) da população total	32,46%	23,45%	35,26%	13°
Índice de Desenvolvimento Humano - IDH	0,774	0,755	0,809	3°
Rendimento Médio per Capita (Mensal)	R\$1.472,57	R\$1.340,48	R\$1.730,90	4°
Bolsa Família - % de famílias que recebem o benefício	5,44%	20,53%	3,95%	10°
População Atendida com Abastecimento de Água (%)	85,83%	80,47%	98,91%	5°
População Atendida com Esgotamento Sanitário (%)	16,88%	48,33%	21,85%	8°
População Atendida por Serviço de Coleta de Lixo (%)	82,20%	76,79%	100,00%	1°
Coleta Seletiva - Kg per Capita	12,46	7,18	21,43	5°
Ranking da Transparência (MPU)	8,24	5,21	9,80	6°

Transformando Visão em Atitude.

Mais Informações e fontes de dados:
www.crcsc.org.br/contabilizandocidadao